

**COMMUNE DE
MARTIGNY-COMBE**

COMPTES ANNUELS 2016

MUNICIPALITE

ET

SERVICE ELECTRIQUE





**COMMUNE DE
MARTIGNY-COMBE**

Route de la Croix 32
Case postale 25
1921 Martigny-Croix

Martigny-Croix, le 23 mai 2017

A V I S

Séance de l'Assemblée primaire

Chères Citoyennes, Chers Citoyens,

L'Assemblée primaire est convoquée le

mardi 13 juin 2017 à 20h00

à la salle de l'Eau-Vive à Martigny-Croix.

Ordre du jour

1. Approbation du procès-verbal de la dernière assemblée.
2. Point sur les dossiers communaux en cours.
3. Présentation et approbation des comptes 2016 de la Municipalité et du Service électrique
4. Nomination de l'organe de révision pour la période législative 2017-2020.
5. Approbation des statuts de l'Association du CO d'Octodure.
6. Approbation du Règlement communal sur la gestion des déchets.
7. Présentation des nouvelles directives en matière de construction à Martigny-Combe.
8. Divers.


Le procès-verbal de l'assemblée du 14 février 2017, les comptes 2016 de la Municipalité et du Service électrique ainsi que les différents documents peuvent être consultés au bureau communal durant les heures d'ouverture et sur le site internet de la Commune (www.martigny-combe.ch).


En restant naturellement à votre disposition pour tout renseignement complémentaire, nous vous prions d'agréer, Chères Citoyennes, Chers Citoyens, nos salutations distinguées.

Le Secrétaire


Pascal Giroud

La Présidente


Florence Carron Darbellay



Commune de Martigny-Combe

MESSAGE INTRODUCTIF

Chères Citoyennes, Chers Citoyens,

Nous avons le plaisir de vous remettre, ci-après, les comptes annuels 2016 de la Municipalité et du Service électrique. Vous constaterez les nombreuses rubriques détaillées présentées au niveau du compte de fonctionnement et d'investissement avec, pour comparaison, le budget 2016 et l'exercice 2015.

COMMENTAIRE GENERAL

Comptes 2016 de la Municipalité

Fonctionnement

Avec un total de dépenses de CHF 9'117'915.11 et un total de recettes de CHF 10'062'032.94, les comptes 2016 bouclent sur **un excédent de revenus de CHF 944'117.83**.

Avant la prise en compte des amortissements ordinaires pour un montant de CHF 776'376.18, les comptes de fonctionnement dégagent **une marge d'autofinancement de CHF 1'720'494.01**, contre **CHF 784'952.9** en 2015.

Au niveau des investissements, l'exercice 2016 a enregistré des investissements bruts pour **CHF 2'442'053.88** et des recettes pour **CHF 60'677.70** portant ainsi les **dépenses nettes d'investissement à CHF 2'381'376.18**.

Les comptes annuels 2016 de la Municipalité ont enregistré des provisions moins importantes que l'exercice 2015.

Les comptes 2016 présentés ci-après comportent toujours des incertitudes liées aux redevances hydrauliques des CFF.

En effet, en ce qui concerne les redevances hydrauliques des CFF, un litige oppose encore les Communes concédantes de la vallée du Trient à l'Etat du Valais au niveau de la perception de l'impôt cantonal spécial sur les forces hydrauliques pour les années civiles 2010 à 2016. Le montant du litige se monte à CHF 137'472.- par année pour notre Commune, soit un montant total de CHF 962'304.- au 31 décembre 2016. Ce différent risque d'aboutir à un procès. Une provision importante est comptabilisée dans les comptes en vue de couvrir les risques liés à ce litige. Le montant comptabilisé pour l'année 2016 se monte à CHF 137'472.-. De plus, une provision a été comptabilisée concernant les recettes de pertes d'impôt CFF 2016 pour un montant de CHF 15'752.-. La constitution de ces provisions affecte le résultat des comptes 2016 de la Municipalité.

Les comptes 2016 enregistrent deux recettes extraordinaires qui influencent de manière importante le résultat 2016. Il s'agit de la vente du cycle de Sainte-Jeanne-Antide pour un montant de CHF 272'739.- et de la vente du cycle de Leytron pour un montant de CHF 522'234.-, soit un total de CHF 794'973.-.

Les variations les plus importantes entre le budget et les comptes 2016 sont les suivantes :

| | | |
|------------|---|-----------------|
| 211.435.00 | Vente des bâtiments de l'Association du Cycle d'orientation | CHF -794'973.00 |
| 580.451.00 | Contributions du Canton et Région (Etat VS) | CHF 135'399.78 |
| 581.365.00 | Contributions service d'aide sociale | CHF -205'772.35 |
| 620.301.00 | Personnel travaux publics | CHF -163'675.20 |
| 860.427.01 | Vente énergie à des tiers | CHF 143'281.43 |
| 900.330.11 | Ajustement pertes s/débiteurs | CHF -149'000.00 |

Les variations significatives du compte de fonctionnement entre les comptes 2015 et les comptes 2016 sont les suivantes :

Administration générale

| | | | | | |
|-----------------------------------|-----|------------|-----------------|-----|-------------|
| • Exécutif | CHF | 156'393.88 | Diminution de | CHF | 14'424.44 ; |
| • Frais d'encaissements | CHF | 15'778.45 | Augmentation de | CHF | 10'127.85 ; |
| • Personnel de bureau | CHF | 316'429.25 | Augmentation de | CHF | 15'673.45 ; |
| • Conciergerie bâtiment communaux | CHF | 37'326.80 | Augmentation de | CHF | 9'582.50 ; |
| • Loyers crèche-garderie | CHF | 84'000.00 | Augmentation de | CHF | 12'000.00. |

Sécurité publique

| | | | | | |
|--------------------------------|-----|-----------|-----------------|-----|-------------|
| • Rémunération tutelle | CHF | 10'420.00 | Diminution de | CHF | 9'221.90 ; |
| • Corps SP, indemnité et solde | CHF | 30'323.10 | Augmentation de | CHF | 10'923.90 ; |
| • Amortissements | CHF | 2'590.05 | Diminution de | CHF | 84'621.50. |

Enseignement et formation

| | | | | | |
|--|-----|------------|-----------------|-----|--------------|
| • Frais de chauffage et électricité | CHF | 64'067.60 | Augmentation de | CHF | 14'486.30 ; |
| • Entretien véhicules | CHF | 7'867.90 | Diminution de | CHF | 23'015.05 ; |
| • Frais de transports | CHF | 64'849.15 | Augmentation de | CHF | 24'040.60 ; |
| • Participation frais élèves EE et EP | CHF | 686'685.85 | Diminution de | CHF | 85'425.10 ; |
| • Ventes véhicules | CHF | 15'000.00 | Augmentation de | CHF | 15'000.00 ; |
| • Frais exploitation du CO | CHF | 197'368.80 | Diminution de | CHF | 29'794.50 ; |
| • Contribution frais élèves CO | CHF | 198'368.80 | Augmentation de | CHF | 52'703.10 ; |
| • Vente Ass. Cycle d'orientation | CHF | 794'973.00 | Augmentation de | CHF | 794'973.00 ; |
| • Frais transport élèves sit. handicap | CHF | 12'465.45 | Diminution de | CHF | 11'028.77 ; |
| • Amortissements | CHF | 198'793.26 | Augmentation de | CHF | 58'198.56. |

Culture, loisirs et culte

| | | | | | |
|------------------------------|-----|-----------|---------------|-----|-------------|
| • Sociétés et ass. commuales | CHF | 10'375.65 | Diminution de | CHF | 12'914.83 ; |
| • Journal communal | CHF | 0.00 | Diminution de | CHF | 13'500.00 ; |
| • Fête villageoise | CHF | 0.00 | Diminution de | CHF | 11'402.90 ; |
| • Amortissements | CHF | 28'541.89 | Diminution de | CHF | 23'754.86. |

Santé

| | | | | | |
|----------------------------|-----|-----------|---------------|-----|------------|
| • CMS régional de Martigny | CHF | 67'030.05 | Diminution de | CHF | 11'700.55. |
|----------------------------|-----|-----------|---------------|-----|------------|

Prévoyance Sociale

| | | | | | |
|---------------------------------|-----|------------|-----------------|-----|--------------|
| • Crèche communal | CHF | 550'314.30 | Augmentation de | CHF | 176'441.67 ; |
| • APEA | CHF | 29'589.00 | Augmentation de | CHF | 10'007.00 ; |
| • Participation régimes sociaux | CHF | 392'303.33 | Augmentation de | CHF | 82'010.33 ; |
| • Contrats AITS | CHF | 550.00 | Diminution de | CHF | 34'147.60 ; |
| • Service d'aide sociale | CHF | 104'227.65 | Diminution de | CHF | 111'441.13. |

Trafic

| | | | | | |
|-----------------------------------|-----|------------|-----------------|-----|-------------|
| • Entretien des routes classées | CHF | 147'493.00 | Diminution de | CHF | 27'010.35 ; |
| • Subv. Pour déneigement | CHF | 35'432.05 | Augmentation de | CHF | 14'959.15 ; |
| • Personnel travaux publics | CHF | 546'443.94 | Diminution de | CHF | 61'904.41 ; |
| • Eclairage public | CHF | 68'079.52 | Augmentation de | CHF | 18'131.02 ; |
| • Entretien des routes communales | CHF | 23'945.40 | Augmentation de | CHF | 9'650.75 ; |

| | | | | | |
|-------------------------------|-----|------------|-----------------|-----|-------------|
| • Rmbt salaires, APG | CHF | 686.35 | Diminution de | CHF | 21'335.95 ; |
| • Participation pour dommages | CHF | 15'000.00 | Augmentation de | CHF | 14'242.40 ; |
| • Maintenance machines | CHF | 18'693.45 | Augmentation de | CHF | 13'103.45 ; |
| • Entretien véhicules | CHF | 39'208.10 | Augmentation de | CHF | 12'530.80 ; |
| • Amortissements | CHF | 144'617.70 | Augmentation de | CHF | 17'313.15. |

Protection et aménagement de l'environnement

| | | | | | |
|--|-----|------------|-----------------|-----|-------------|
| • Personnel d'exploitation eau | CHF | 71'589.89 | Augmentation de | CHF | 13'557.74 ; |
| • Attribution financ. spéciaux | CHF | 208'063.37 | Diminution de | CHF | 60'890.91 ; |
| • Entretien réseau eaux usées | CHF | 14'984.71 | Augmentation de | CHF | 10'381.26 ; |
| • Débitmètre Les Creusats | CHF | 1'312.45 | Diminution de | CHF | 11'671.45 ; |
| • Part. à la STEP Martigny | CHF | 139'826.35 | Augmentation de | CHF | 32'307.60 ; |
| • Enlèv. Déchets lourds-spéciaux | CHF | 80'753.09 | Augmentation de | CHF | 15'909.93 ; |
| • Personnel technique | CHF | 58'957.10 | Diminution de | CHF | 10'496.50 ; |
| • Part. cant. autorisations construire | CHF | 3'326.50 | Diminution de | CHF | 17'203.00 ; |
| • Part. de tiers travaux abornement | CHF | 0.00 | Diminution de | CHF | 35'229.10 ; |
| • Autorisations de construire | CHF | 20'304.00 | Diminution de | CHF | 25'026.00 ; |
| • Rmbt salaire, APG | CHF | 17'590.80 | Augmentation de | CHF | 17'888.15 ; |
| • Amortissement | CHF | 247'769.43 | Augmentation de | CHF | 17'178.27. |

Economie publique

| | | | | | |
|--|-----|------------|-----------------|-----|--------------|
| • Prest. techniques et administratives | CHF | 10'998.35 | Augmentation de | CHF | 10'998.35 ; |
| • Frais rediffusion réseau câblé | CHF | 70'003.85 | Diminution de | CHF | 11'237.45 ; |
| • Frais calcul et expertise énergie | CHF | 5'000.00 | Diminution de | CHF | 16'186.30 ; |
| • FMMB, frais exploitation | CHF | 732'408.68 | Diminution de | CHF | 30'047.32 ; |
| • Vente énergie à des tiers | CHF | 267'718.57 | Augmentation de | CHF | 16'285.63 ; |
| • Vente énergie SEMC | CHF | 879'217.63 | Diminution de | CHF | 202'113.68 ; |
| • Taxes abonnement télé-réseau | CHF | 196'615.50 | Augmentation de | CHF | 28'621.19 ; |

Finances et impôts

| | | | | | |
|--------------------------------------|-----|--------------|-----------------|-----|--------------|
| • Ajustement pertes s/débiteurs | CHF | -149'000.00 | Diminution de | CHF | 243'000.00 ; |
| • Pertes fiscales pers. physiques | CHF | 149'132.11 | Augmentation de | CHF | 89'422.76 ; |
| • Ipt sur les personnes physiques | CHF | 4'223'940.49 | Diminution de | CHF | 79'409.46 ; |
| • Ipt sur les personnes morales | CHF | 212'335.90 | Diminution de | CHF | 33'177.00 ; |
| • Fonds péréquation financière | CHF | 482'529.00 | Augmentation de | CHF | 134'540.00 ; |
| • Intérêts des c/c et placements | CHF | 54'983.00 | Diminution de | CHF | 9'711.56 ; |
| • Intérêts moratoires-compensatoires | CHF | 85'296.05 | Augmentation de | CHF | 47'891.35. |

Structure des comptes 2016

Au niveau de la présentation globale des comptes 2016, il est à noter la modification du compte Service tutélaire intercommunal qui passe du compte 122.362.00 au compte 122.352.00.

Achat et vente d'énergie

En comparaison avec le budget 2016, les comptes 2016 enregistrent une baisse des recettes liées à l'achat et à la vente de l'énergie produite par l'usine FMMB pour un montant de CHF 195'990.05. Cette diminution est liée à la baisse des ventes à des tiers ainsi qu'à la baisse de consommation par rapport

au montant budgété. En ce qui concerne la comparaison des comptes 2015 et 2016, la baisse se monte à CHF 138'814.17 et est due à la diminution du tarif de l'énergie de 8,5 ct/kWh à 7.33 ct/kWh.

Taxes abonnement télé-réseau

Au sujet des recettes liées à la facturation du télé-réseau, des rattrapages ont été effectués durant l'année 2016. L'augmentation des recettes se monte à CHF 28'115.50 par rapport au budget 2016 et à CHF 28'621.19 par rapport au comptes 2015.

Recettes fiscales

Personnes physiques

Au niveau de la comparaison des comptes et du budget 2016, le résultat des recettes des personnes physiques est supérieur aux prévisions de CHF 62'440.49. Toutefois, en comparaison avec les comptes 2015, les recettes des personnes physiques diminuent de CHF 79'409.46.

En ce qui concerne les recettes sur le revenu des personnes physiques, la diminution de l'impôt sur le revenu est due à des rattrapages d'impôt pour l'année 2008 compensés par un dépassement des provisions pour les années 2014 et 2015 dans les comptes 2016. Le montant des comptes 2016 comprend une légère diminution par rapport au montant budgété pour l'année fiscale 2015.

Globalement, l'impôt sur le revenu est resté stable depuis la perception des impôts notifiés pour les années 2011 à 2014 à un montant d'environ CHF 3'130'000.-. Toutefois, il a été constaté une diminution importante d'environ CHF 130'000.- pour la perception des impôts 2014. Au vu du nombre de taxation de contribuables indépendants encore à taxer, il faudra attendre le budget 2018 pour avoir une situation définitive sur le montant des impôts 2015. Au niveau des impôts sur la fortune, il est constaté une légère diminution passant de CHF 426'000.- pour les impôts notifiés pour l'année 2014 à CHF 408'000.- pour les impôts notifiés pour l'année 2015.

Il est à noter une augmentation de l'impôt à la source de CHF 22'057.59 entre 2015 et 2016. Comparativement avec le budget 2016, l'augmentation est de 33'027.44. La modification la plus importante concerne l'impôt sur les successions et donations. En effet, durant l'année 2016, aucun impôt n'a été encaissé. Le montant au budget prévoyait CHF 20'000.- et, durant l'année 2015, un montant total de CHF 109'653.70 avait été perçu.

Personnes morales

Durant l'exercice 2016, l'impôt sur le bénéfice des personnes morales a diminué de CHF 29'398.40. La diminution est due à la différence entre la provision comptabilisée pour les impôts 2014 et les montants facturés pour CHF 14'735.-. De plus, la provision pour l'année 2015 a été revue à la baisse pour un montant de CHF 15'000.-. Le solde correspond à des rattrapages. En comparaison avec le budget 2016, la diminution des recettes se monte à CHF 30'972.70.

En ce qui concerne l'impôt sur le capital des personnes morales, ce dernier a augmenté, tant en comparaison du budget que des comptes 2015. Par contre, l'impôt foncier a diminué de CHF 11'644.35 par rapport aux comptes 2015, respectivement de CHF 7'197.85 par rapport au budget 2016. Cette diminution est due à une différence entre la provision pour les impôts 2014 et les montants facturés.

Péréquation financière

En ce qui concerne le montant perçu pour le fonds de péréquation financière, ce dernier est en nette augmentation par rapport aux comptes 2015 et au budget 2016. En effet, les comptes 2016 comptabilisent un montant de CHF 482'529.- contre un montant de CHF 347'989.- pour les comptes 2015 et un montant de CHF 468'000.- pour le budget 2016.

Redevances hydrauliques

Au niveau des recettes liées aux redevances hydrauliques, ces dernières ont diminué de CHF 8'703.49 entre les comptes 2015 et les comptes 2016. Toutefois, cette diminution ne tient pas compte du montant que réclame l'Etat du Valais concernant les redevances hydrauliques des CFF. Comme les CFF auraient changé de statut, l'Etat du Valais demande désormais une part de 60% des redevances hydrauliques des CFF. Des poursuites et des actions judiciaires ont été engagées auprès des CFF et de l'Etat du Valais afin de récupérer le montant des redevances hydrauliques 2012 à 2016 non versé à ce jour. Le montant en litige pour les comptes 2016 se monte à CHF 137'472.- pour les

redevances hydrauliques et à CHF 15'752.- pour les pertes d'impôts 2016. Dès lors, un montant de CHF 153'224.- a été provisionné dans les charges afin d'éviter de péjorer la marge d'autofinancement en cas d'un règlement défavorable de ce litige.

Amortissement

Pour rappel, le total des amortissements se montait à CHF 778'145.64 pour 2015 et à CHF 776'376.18 pour l'exercice 2016, soit une différence de CHF 1'769.46. Les amortissements obligatoires de 10% ont été respectés et se montent à CHF 236'976.18 pour l'année en cours et à CHF 539'400.- pour les exercices antérieurs. Aucun amortissement complémentaire n'a été comptabilisé sur l'exercice 2016.

Perspective

Grâce à l'augmentation de la marge d'autofinancement des comptes 2016 due en grande partie à la vente du cycle de Sainte-Jeanne-Antide et de la vente du cycle de Leytron, la situation financière de la Municipalité reste saine à court terme. Toutefois, à moyen et long terme, cette situation ne devrait pas pouvoir perdurer sans un ajustement du coefficient d'impôt au vu des travaux importants prévus pour la rénovation et l'agrandissement du Centre scolaire afin d'équilibrer les finances à long terme.

A rappeler qu'au 31 décembre 2016, **la fortune de la Municipalité s'élevait à CHF 6.8 mios**. Les actifs circulants (**CHF 7.1 mios**) et les actifs immobilisés (**CHF 7.8 mios**) étaient financés à hauteur de **CHF 8.1 mios** par des fonds étrangers, **soit 54.24%** et **CHF 6.8 mios** par des fonds propres, **soit 45.76%**.

Investissement

Les dépenses d'investissement 2016 sont supérieures aux comptes 2015 mais inférieures au budget 2016 car l'agrandissement et la rénovation du Centre scolaire n'ont pas débuté durant l'année 2016. Les investissements 2016 s'élèvent à **CHF 2'381'376.18**.

Les dicastères concernant "Enseignement et formation", "Prévoyance sociale" et "Protection & aménagement de l'environnement" sont les dicastères les plus importants en terme d'investissement. Les dépenses nettes représentent au total CHF 1'684'065.81.

Les postes importants des investissements 2016 sont les suivants :

Administration générale

- | | | |
|-------------------------------------|-----|-----------|
| • Equipement informatique | CHF | 13'710.30 |
| • Achat de bâtiments | CHF | 7'200.00 |
| • Entretien et rénovation bâtiments | CHF | 69'201.15 |

Sécurité publique

- | | | |
|------------------|-----|----------|
| • Garage pompier | CHF | 7'412.80 |
|------------------|-----|----------|

Enseignement et formation

- | | | |
|---|-----|------------|
| • Nouvelles classes, mobilier et pavillon | CHF | 14'434.35 |
| • Centre scolaire de Martigny-Croix | CHF | 591'927.11 |
| • Participation investissement CO | CHF | 111'124.40 |

Culture, loisirs et culte

- | | | |
|---|-----|------------|
| • Immeuble bibliothèque | CHF | 190'405.84 |
| • Déménagement bibliothèque | CHF | 29'004.50 |
| • Salle de l'Eau-Vive | CHF | 15'397.55 |
| • Prêt Administration mixte | CHF | 34'327.70 |
| • Remboursement prêt Administration mixte | CHF | 12'227.70 |

Prévoyance Sociale

| | | |
|------------------------------------|-----|------------|
| • Immeuble Scoubidou | CHF | 51'257.20 |
| • Immeuble UAPE | CHF | 490'789.00 |
| • Institutions handicapés/sociales | CHF | 10'356.92 |

Trafic

| | | |
|--|-----|------------|
| • Construction des routes classées | CHF | 14'584.55 |
| • Participation routes cantonales | CHF | 11'706.25 |
| • Routes communales (investissement net) | CHF | 257'526.15 |
| • Véhicules et machines | CHF | 6'600.75 |

Protection et aménagement de l'environnement

| | | |
|--|-----|------------|
| • Approvisionnement et alimentation eau potable | CHF | 202'262.10 |
| • Assainissement et traitement eaux usées-égouts | CHF | 132'251.15 |
| • Aménagement déchetterie | CHF | 36'763.10 |
| • Aménagement du territoire | CHF | 40'180.60 |

Economie publique

| | | |
|---|-----|-----------|
| • Amélioration du vignoble My-Combe et My | CHF | 6'599.85 |
| • Amélioration du télé-réseau | CHF | 29'843.24 |

A rappeler qu'au 31 décembre 2016, les actifs immobilisés s'élevaient à **CHF 6'976'100.-**. Les actifs immobilisés s'élevaient à 46.5% du bilan en 2016, contre 38.3% en 2015.

Au niveau du bilan, il est à relever que les actifs circulants représentaient le 47.6% du total du bilan et que la fortune de la Municipalité s'élevait à **CHF 6.8 Mios** au 31 décembre 2016.

Comptes 2016 du Service électrique

Fonctionnement

Avec un total de dépenses de CHF 2'289'310.78 et un total de recettes s'élevant à CHF 2'299'818.09, les comptes 2016 clôturent avec **un excédent de revenus de CHF 10'507.31**.

Avant la prise en compte des amortissements ordinaires et complémentaires pour un montant de CHF 509'921.38, les comptes de fonctionnement dégagent **une marge d'autofinancement de CHF 520'428.69**.

Le volume des **investissements nets** s'est élevé à **CHF 320'121.38**. Il est plus bas que le montant budgété.

Les comptes du Service électrique 2016 peuvent être considérés comme « très bons » étant donné que la marge d'autofinancement a permis la prise en charge de l'intégralité des investissements.

Au niveau du compte de fonctionnement, la consommation électrique a été légèrement plus importante de 1.09% en 2016 en comparaison avec 2015. Les variations significatives du compte de fonctionnement entre les comptes 2015 et les comptes 2016 sont les suivantes :

Charges

| | | | | | |
|--|-----|------------|-----------------|-----|--------------|
| • Achat énergie (coût 8.50 à 7.33 ct/kWh) | CHF | 881'808.78 | Diminution de | CHF | 202'632.73 ; |
| • Timbre réseau amont | CHF | 207'724.00 | Augmentation de | CHF | 18'719.65 ; |
| • Service système (coût 0.54 à 0.45 ct/kWh) | CHF | 55'071.67 | Diminution de | CHF | 10'292.06 ; |
| • Taxe énergie renouvelable (coût 1.10 à 1.30 ct/kWh) | CHF | 159'095.78 | Augmentation de | CHF | 25'947.45 ; |

| | | | | | |
|----------------------------------|-----|------------|-----------------|-----|--------------|
| • Prestations techniques | CHF | 112'962.16 | Augmentation de | CHF | 112'962.16 ; |
| • Entretien du réseau électrique | CHF | 107'868.01 | Augmentation de | CHF | 91'441.52; |
| • Pertes sur débiteurs | CHF | 0.00 | Diminution de | CHF | 34'086.80 ; |
| • Ajust. prov. pertes s/déb. | CHF | -10'000.00 | Diminution de | CHF | 16'000.00. |

Revenus

| | | | | | |
|-----------------------------|-----|------------|-----------------|-----|--------------|
| • Ventes énergie | CHF | 949'285.79 | Diminution de | CHF | 108'421.09 ; |
| • Timbre réseau SEMC | CHF | 962'800.95 | Augmentation de | CHF | 47'522.25 ; |
| • Taxe énergie renouvelable | CHF | 162'634.29 | Augmentation de | CHF | 31'695.97. |

Durant l'année 2016, le Service électrique de Martigny-Combe **a diminué le prix du kWh** par rapport à celui de 2015. En effet, le Service électrique a répercuté la diminution du prix de l'énergie, la diminution des services-systèmes et l'augmentation des taxes fédérales sur la facture finale, pour un total de CHF 0.1754/kWh en 2015 à CHF 0.1648/kWh pour 2016, soit une diminution de 6.04%.

Investissement

Les investissements nets 2016 se montent à **CHF 320'121.38**. Les postes importants des investissements 2016 sont les suivants :

| | | |
|-----------------------------|-----|------------|
| • MT-souterraine | CHF | 35'891.22 |
| • BT-aérienne principale | CHF | 55'961.25 |
| • BT-souterraine principale | CHF | 132'973.61 |
| • Armoires | CHF | 91'825.30 |

La fortune du Service électrique au 31 décembre 2016 était de **CHF 42'910.31**. Les actifs circulants de **CHF 613'360.93** et les actifs immobilisés de **CHF 1.2 mios** étaient financés à hauteur de **CHF 1.8 mios** par des fonds étrangers, **soit 97.6%**.

Comptes globaux 2016 (Municipalité et Service électrique)

La fortune de la Municipalité et du Service électrique se monte ensemble à **CHF 6'895'311.17** au 31 décembre 2016 pour un total de bilan de **CHF 15'394'573.77**. Les fonds propres représentent ainsi le 44.79% du bilan consolidé.

Indicateurs financiers

Au niveau des indicateurs financiers déterminés par le Canton du Valais, nous relevons que l'indice 2016 concernant :

- le degré d'autofinancement est bon ;
- la capacité d'autofinancement est bonne ;
- le taux des amortissements ordinaires est suffisant ;
- l'endettement net par habitant est de CHF 375.- ;
- le taux du volume de la dette brute est très bon.

Conclusions

La situation financière de la Municipalité reste saine à court terme, conformément aux ratios des comptes indicateurs financiers de l'Etat du Valais annexés. Cette situation permet de voir l'avenir avec sérénité.

Plusieurs projets régionaux d'importance sont en voie de réalisation après plusieurs années d'étude et de négociation. On pense notamment aux travaux de sécurisation de la Dranse et de la route d'accès à cette dernière.

En ce qui concerne la Municipalité, le projet du Centre scolaire de Martigny-Croix devrait commencer au début du mois de juillet 2017. Les demandes de mise à l'enquête sont en cours et les appels d'offres ont débuté.

En ce qui concerne les travaux liés au PGEE, une remise à jour du dossier est en cours. Les projets et la planification des travaux devraient intervenir durant l'année 2018. A la suite de ces projets importants, et si les amortissements du Centre scolaire et du PGEE devaient être trop importants et avoir des incidences négatives importantes sur la marge d'autofinancement et la fortune de la Municipalité, le Conseil communal étudiera la nécessité de procéder à un ajustement progressif sur plusieurs années du coefficient d'impôt afin de ne pas épuiser de façon trop rapide la fortune communale.

Nous profitons de l'occasion qui nous est offerte pour vous remercier, Chères Citoyennes, Chers Citoyens, de votre collaboration et de la confiance que vous nous témoignez. Soyez assurés de notre motivation à vous garantir un service et des prestations de qualité et de continuer à répondre à vos attentes.

Nous tenons à remercier tous les membres des diverses commissions communales pour leur précieux soutien et leur bonne collaboration ainsi que tout le personnel communal pour l'excellent travail effectué en 2016.

Le Conseil communal



DINI
CHAPPOT^{SA}
FIDUCIAIRE

Administration Communale
de Martigny-Combe
Conseil communal

1921 MARTIGNY-CROIX

Martigny, le 23 mai 2017 C/cr

Rapport de l'organe de révision sur les comptes annuels 2016

Madame la Présidente,
Mesdames, Messieurs,

En notre qualité d'organe de révision, selon les articles 83 à 86 de la Loi sur les communes du Canton du Valais du 5 février 2004 (ci-après LCo) et selon les articles 72 à 75 de l'Ordonnance sur la gestion financière des communes du 16 juin 2004 (ci-après Ofinco), nous avons effectué l'audit conformément au mandat qui nous a été confié des comptes annuels ci-joints de la Commune de Martigny-Combe, comprenant le bilan, le compte administratif (compte de fonctionnement et compte des investissements) et l'annexe pour l'exercice arrêté au 31 décembre 2016.

Responsabilité du Conseil communal

La responsabilité de l'établissement des comptes annuels, conformément aux prescriptions des articles 74 et ss de la LCo ainsi que de l'Ofinco incombe au Conseil communal. Cette responsabilité comprend la conception, la mise en place et le maintien d'un système de contrôle interne relatif à l'établissement des comptes annuels afin que ceux-ci ne contiennent pas d'anomalies significatives, que celles-ci résultent de fraudes ou d'erreurs. En outre, le Conseil communal est responsable de l'application de méthodes comptables appropriées ainsi que des estimations comptables adéquates.

Responsabilité de l'organe de révision

Notre responsabilité consiste, sur la base de notre audit, à exprimer une opinion sur les comptes annuels. Nous avons effectué notre audit conformément aux prescriptions de la LCo et de l'Ofinco et à la recommandation d'audit suisse 60 *Audit et rapport de l'auditeur de comptes communaux*. Selon cette recommandation d'audit, nous devons respecter les règles d'éthique professionnelle ainsi que planifier et réaliser l'audit de façon à pouvoir constater avec une assurance raisonnable que les comptes annuels ne contiennent pas d'anomalies significatives.

Un audit inclut la mise en œuvre de procédures d'audit en vue de recueillir des éléments probants concernant les valeurs et les informations fournies dans les comptes annuels. Le choix des procédures d'audit relève du jugement de l'auditeur, de même que l'évaluation des risques que les comptes annuels puissent contenir des anomalies significatives, que celles-ci résultent de fraudes ou d'erreurs. Lors de l'évaluation de ces risques, l'auditeur prend en compte le système de contrôle interne relatif à l'établissement des comptes annuels pour définir les procédures d'audit adaptées aux circonstances, et non pas dans le but d'exprimer une opinion sur l'efficacité de celui-ci. Un audit comprend, en outre, une évaluation de l'adéquation des méthodes comptables appliquées, du caractère plausible des estimations comptables effectuées ainsi qu'une appréciation de la présentation des comptes annuels dans leur ensemble. Nous estimons que les éléments probants recueillis constituent une base suffisante et adéquate pour former notre opinion d'audit.





Opinion d'audit

Selon notre appréciation, les comptes annuels pour l'exercice arrêté au 31 décembre 2016 sont conformes aux prescriptions légales (LCo et Ofinco) et aux règlements y relatifs.

Rapport sur d'autres dispositions légales


Nous attestons que nous remplissons les exigences légales de qualification et d'indépendance conformément aux prescriptions de l'art. 83 de la LCo et des articles 72 et 73 de l'Ofinco et qu'il n'existe aucun fait incompatible avec notre indépendance.

Dans le cadre de notre audit, nous relevons en outre que

- l'évaluation des participations et des autres éléments du patrimoine financier est appropriée ;
- le niveau des amortissements comptables est conforme aux dispositions de l'Ofinco ;
- l'endettement net de la Commune et du Service Electrique est considéré comme faible et que, durant l'exercice, il a augmenté par rapport à l'année précédente;
- selon notre appréciation, la Commune est en mesure de faire face à ses engagements ;
- l'entretien final avec le Conseil communal a eu lieu ;

Nous recommandons d'approuver les comptes annuels qui vous sont soumis.

FIDUCIAIRE DINI & CHAPPOT SA


X. Chappot
Réviseur agréé
Réviseur responsable


C. Rama



Municipalité de
Martigny-Combe
Comptes annuels
2016

MUNICIPALITE DE MARTIGNY-COMBE

BILANS COMPARES AUX 31 DECEMBRE 2016 ET 2015

| | 31.12.2016 | 31.12.2015 |
|---|----------------------|----------------------|
| | CHF | CHF |
| <u>ACTIF</u> | | |
| <u>Patrimoine financier</u> | | |
| <u>Actifs circulants</u> | | |
| Caisse | 4 036.05 | 6 805.10 |
| Poste | 13 754.95 | 50 160.17 |
| Banques | 48 274.26 | 79 877.65 |
| Services Industriels, compte courant | 1 434 574.67 | 1 885 164.37 |
| Débiteurs contribuables | 2 869 540.99 | 3 095 910.06 |
| Débiteurs divers | 1 648 288.80 | 1 532 619.93 |
| Du croire | (450 000.00) | (599 000.00) |
| Titres et participations | 200 812.00 | 200 812.00 |
| Actifs transitoires | 1 359 205.79 | 1 586 410.88 |
| Total actifs circulants | 7 128 487.51 | 7 838 760.16 |
| Total patrimoine financier | 7 128 487.51 | 7 838 760.16 |
| <u>Patrimoine administratif</u> | | |
| <u>Actifs immobilisés</u> | | |
| Bâtiments administratifs et communaux | 496 900.00 | 462 100.00 |
| Cadastre, poids et mesures | 21 600.00 | 14 700.00 |
| Ecole enfantine et primaire | 1 788 400.00 | 1 265 900.00 |
| Loisirs | 255 600.00 | 39 500.00 |
| Garderie d'enfants, affaires sociales | 497 100.00 | 0.00 |
| Routes cantonales, communales, places de parc et dépôts | 1 299 300.00 | 1 153 500.00 |
| Réseau eau potable, eaux usées, traitement des déchets | 2 227 300.00 | 2 064 700.00 |
| Télé-réseau | 389 900.00 | 392 800.00 |
| Total actifs immobilisés | 6 976 100.00 | 5 393 200.00 |
| <u>Prêt et participations permanentes</u> | | |
| Prêt Forces Motrices Martigny-Bourg SA | 779 000.00 | 779 000.00 |
| Administration mixte | 93 500.00 | 71 400.00 |
| Total prêt et participations | 872 500.00 | 850 400.00 |
| Total patrimoine administratif | 7 848 600.00 | 6 243 600.00 |
| TOTAL ACTIF | 14 977 087.51 | 14 082 360.16 |
| <u>PASSIF</u> | | |
| <u>Fonds étrangers</u> | | |
| Créanciers | 662 588.22 | 810 551.31 |
| Banques | 1 502 733.30 | 2 000 000.00 |
| Bourgeoisie Martigny-Combe, compte courant | 918 761.29 | 863 709.14 |
| Passifs transitoires | 1 767 903.19 | 1 568 403.40 |
| Crédits LIM | 70 000.00 | 90 000.00 |
| Provisions | 1 879 560.00 | 1 726 336.00 |
| Fonds abris protection civile | 846 123.00 | 846 123.00 |
| Financements spéciaux | 477 017.65 | 268 954.28 |
| Total fonds étrangers | 8 124 686.65 | 8 174 077.13 |
| <u>Fonds propres</u> | | |
| Fortune au début de l'exercice | 5 908 283.03 | 5 901 475.68 |
| Résultat de l'exercice | 944 117.83 | 6 807.35 |
| Total fonds propres | 6 852 400.86 | 5 908 283.03 |
| TOTAL PASSIF | 14 977 087.51 | 14 082 360.16 |

ANNEXE AUX COMPTES ANNUELS

ENGAGEMENT HORS BILAN AU 31 DECEMBRE 2016 ET 2015

| | | | 31.12.2016 | 31.12.2015 |
|--|---------------|--------|---------------|---------------|
| 1. Cautionnements, obligations de garantie et constitutions de gages en faveur de tiers | | | CHF | CHF |
| | Total caution | durée | | |
| Cautions terrains FC La Combe | 140 000.00 | 18 ans | 2 800.00 | 12 600.00 |
| 2. Actif mis en gage ou cédés pour garantir des engagements de la Municipalité | | | | |
| Aucun actif mis en gage | | | - | - |
| 3. Montant des dettes découlant de contrats de leasing non portées au bilan | | | | |
| Aucun contrat de leasing | | | - | - |
| 4. Valeur d'assurance des immobilisations corporelles | | | | |
| Valeur d'assurance des bâtiments | | | 20 718 317.00 | 19 935 131.00 |
| 5. Divers | | | | |

En ce qui concerne les redevances hydrauliques des CFF, un litige oppose les Communes concédantes de la vallée du Trient à l'Etat du Valais au niveau de la perception de l'impôt cantonal spécial sur les forces hydrauliques pour les années civiles 2010 à 2016. Le montant du litige se monte à CHF 137'472 par année pour notre Commune, soit un montant total de CHF 962'304 au 31 décembre 2016.

Ce différent risque d'aboutir à un procès. Une provision a été comptabilisée dans les comptes en vue de couvrir les risques liés à ce litige.

MUNICIPALITE DE MARTIGNY-COMBE

VARIATION DE LA FORTUNE 2016 ET 2015

| | 2016 | 2015 |
|---|----------------------|----------------------|
| | CHF | CHF |
| <u>A. Compte de fonctionnement</u> | | |
| Recettes de fonctionnement | 10 062 032.94 | 9 515 712.37 |
| Dépenses de fonctionnement | -8 341 538.93 | -8 730 759.38 |
| Excédent recettes de fonctionnement | | |
| Marge d'autofinancement | 1 720 494.01 | 784 952.99 |
| <u>B. Compte d'investissement</u> | | |
| Dépenses d'investissement | -2 442 053.88 | -1 879 742.44 |
| Recettes d'investissement | 48 450.00 | 76 896.80 |
| Excédent dépenses d'investissement | -2 393 603.88 | -1 802 845.64 |
| Excédent ou insuffisance de financement | -673 109.87 | -1 017 892.65 |
| Investissements portés à l'actif | 2 156 627.70 | 1 463 400.00 |
| Amortissements investissements de l'année | -236 976.18 | -339 445.64 |
| <u>C. Compte d'immobilisation</u> | | |
| <u>Désinvestissement</u> | 12 227.70 | 8 454.40 |
| <u>Amortissements antérieurs immobilisations :</u> | | |
| Bâtiment publics, routes communales et places de parc | -539 400.00 | -438 700.00 |
| Engagement des SI | 0.00 | 0.00 |
| Total amortissements | -539 400.00 | -438 700.00 |
| Total des amortissements | -776 376.18 | -778 145.64 |
| Variation fortune nette | 944 117.83 | 6 807.35 |

Tableau synoptique des crédits d'engagement et complémentaires utilisés et encore disponibles
assemblée primaire
Ofinco, art. 30, al. 2, litt.d,e + art. 69bis et ter

Exercice comptable 2016

| Compte | Libellé, ouvrage | Crédit initial | | Crédit complémentaire | | | | Crédit global | Crédit utilisé | Crédit disponible | Crédit valable jusqu'en | |
|--|--------------------------------|----------------------------|-------------------------------|-----------------------|---------|-----------------------------------|---------|---------------|----------------|-------------------|-------------------------|------------------------------------|
| | | Montant investissement net | Organe compétent: décision du | | Montant | Conseil municipal décision du: | Montant | | | | | Assemblée Primaire décision du: |
| | | | Conseil Municipal | Assemblée Primaire | | | | | | | | |
| 210.503 | Centre scolaire | 11 400 000 | | 15.12.2015 | | | | 11 400 000 | 890 772 | 10 509 228 | 30.06.2019 | |
| 210.503 | Location pavillons provisoires | 1 000 000 | | 15.12.2015 | | | | 1 000 000 | 0 | 1 000 000 | 30.06.2019 | |
| 300.503 | Bibliothèque | 190 000 | | 15.12.2015 | | | | 190 000 | 190 406 | -406 | 31.12.2016 | |
| 340.501 | Halle polyvalente | 510 000 | | 15.12.2015 | | | | 510 000 | 4 525 | 505 475 | 30.06.2017 | |
| 541.501 | UAPE | 500 000 | | 15.12.2015 | | | | 500 000 | 491 221 | 8 779 | 31.12.2016 | |
| Les compétences de l'AP se montent à 566'600 | | | | | | | | | | | | |

COMPTES

DE

FONCTIONNEMENT

2016

| Compte | Désignation | Comptes 2016 | | Budget 2016 | | Comptes 2015 | |
|------------|---|---------------------|-------------------|-------------------|-------------------|-------------------|-------------------|
| | | Charges | Revenus | Charges | Revenus | Charges | Revenus |
| 0 | ADMINISTRATION GENERALE | 1 001 663.77 | 143 945.30 | 988 000.00 | 138 500.00 | 993 977.00 | 122 707.35 |
| 01 | LEGISLATIF ET EXECUTIF | 172 217.93 | 1 000.00 | 183 000.00 | 1 000.00 | 185 411.82 | 1 000.00 |
| 011 | LEGISLATIF | 14 824.05 | | 19 000.00 | | 13 593.50 | |
| 011.30 | CHARGES DE PERSONNEL | 8 200.40 | | 14 000.00 | | 8 093.50 | |
| 011.300.00 | Bureaux de vote et élections | 8 000.25 | | 13 500.00 | | 7 145.50 | |
| 011.300.10 | Assemblées primaires | 200.15 | | 500.00 | | 948.00 | |
| 011.31 | BIENS ET SERVICES | 6 623.65 | | 5 000.00 | | 5 500.00 | |
| 011.313.20 | Matériel et frais mise sous pli | 1 623.65 | | | | | |
| 011.318.20 | Frais postaux | 5 000.00 | | 5 000.00 | | 5 500.00 | |
| 012 | EXECUTIF | 157 393.88 | 1 000.00 | 164 000.00 | 1 000.00 | 171 818.32 | 1 000.00 |
| 012.30 | CHARGES DE PERSONNEL | 140 389.83 | | 149 000.00 | | 144 762.55 | |
| 012.300.00 | Autorités | 128 859.75 | | 133 500.00 | | 130 347.15 | |
| 012.303.0 | Charges sociales | 11 530.08 | | 15 000.00 | | 14 415.40 | |
| 012.309.00 | Formation et perfectionnement | | | 500.00 | | | |
| 012.31 | BIENS ET SERVICES | 17 004.05 | | 15 000.00 | | 27 055.77 | |
| 012.317.00 | Frais de déplacements et débours | 17 004.05 | | 15 000.00 | | 17 406.30 | |
| 012.318.30 | Autre frais et divers | | | | | 9 649.47 | |
| 012.45 | PARTICIPATIONS DE COLLECT. PUBLIQUES | | 1 000.00 | | 1 000.00 | | 1 000.00 |
| 012.452.10 | Participation Conseiller pour Bourgeoisie | | 1 000.00 | | 1 000.00 | | 1 000.00 |
| 02 | ADMINISTRATION GENERALE | 714 332.41 | 25 941.80 | 694 000.00 | 22 000.00 | 708 896.48 | 17 646.10 |
| 020 | ADMIN. FINANCES ET CONTRIBUTIONS | 27 367.95 | 7 904.45 | 18 000.00 | 4 000.00 | 19 254.60 | 2 831.10 |
| 020.30 | CHARGES DE PERSONNEL | 489.50 | | 1 500.00 | | 1 100.00 | |
| 020.300.00 | Commission des finances | 489.50 | | 1 500.00 | | 1 100.00 | |
| 020.31 | BIENS ET SERVICES | 26 878.45 | | 16 500.00 | | 18 154.60 | |
| 020.310.00 | Matériel de bureau et imprimés | 3 000.00 | | 3 000.00 | | 3 000.00 | |
| 020.318.00 | Frais fiduciaire | 8 100.00 | | 8 500.00 | | 9 504.00 | |
| 020.318.10 | Frais d'encaissements | 15 778.45 | | 5 000.00 | | 5 650.60 | |
| 020.43 | CONTRIBUTIONS DE TIERS | | 7 904.45 | | 4 000.00 | | 2 831.10 |
| 020.431.10 | Tâches facultatives s/contributions | | 1 456.00 | | 3 000.00 | | 1 471.00 |
| 020.431.20 | Rmbt frais de poursuites | | 6 448.45 | | 1 000.00 | | 1 360.10 |
| 029 | ADMIN. GENERALE ET DIVERS | 686 964.46 | 18 037.35 | 676 000.00 | 18 000.00 | 689 641.88 | 14 815.00 |
| 029.30 | CHARGES DE PERSONNEL | 365 992.98 | | 353 500.00 | | 358 058.55 | |
| 029.301.00 | Personnel de bureau | 316 429.25 | | 299 000.00 | | 300 755.80 | |
| 029.303.0 | Charges sociales | 48 954.48 | | 54 000.00 | | 57 013.85 | |
| 029.309.00 | Formation et perfectionnement | 609.25 | | 500.00 | | 288.90 | |
| 029.31 | BIENS ET SERVICES | 315 561.18 | | 319 500.00 | | 327 118.66 | |
| 029.310.00 | Fournitures bureau, journaux, B.O. | 5 838.10 | | 9 000.00 | | 5 613.40 | |
| 029.310.10 | Imprimés : Revue-règlements | | | 3 000.00 | | 1 362.90 | |
| 029.310.20 | Publications, journaux et annonces | 2 177.28 | | 2 500.00 | | 1 403.40 | |
| 029.311.00 | Mobilier & machines de bureau | | | 1 000.00 | | 761.85 | |
| 029.311.10 | Parc informatique - maintenance et licences | 28 100.80 | | 24 000.00 | | 30 148.85 | |
| 029.315.00 | Photocopies + entretien copieurs | 6 825.25 | | 12 000.00 | | 7 016.35 | |
| 029.315.10 | Entretien mobilier-machines bureau | | | 6 000.00 | | 6 328.05 | |
| 029.317.00 | Frais de réceptions et représentations | 18 358.10 | | 25 000.00 | | 22 200.55 | |
| 029.317.10 | Frais de déplacements | 1 335.20 | | 500.00 | | 36.20 | |
| 029.317.20 | Cadeaux aux nonagénaires et jubilaires, nouveaux citoyens | 4 051.20 | | 6 500.00 | | 4 791.15 | |
| 029.318.01 | Frais administratifs et juridiques | 153 224.00 | | 140 000.00 | | 153 224.00 | |
| 029.318.10 | Frais du CCP | 6 141.70 | | 7 000.00 | | 6 954.06 | |
| 029.318.20 | Frais postaux | 19 822.20 | | 18 500.00 | | 18 901.15 | |
| 029.318.30 | Frais de téléphone et concessions | 2 517.15 | | 4 500.00 | | 3 407.25 | |
| 029.318.40 | Assurances et RC | 42 460.50 | | 43 500.00 | | 43 659.70 | |
| 029.318.50 | Frais d'actes et expertises | 20 567.20 | | 12 000.00 | | 17 201.80 | |
| 029.319.02 | Cotisations et subsides aux sociétés et associations | 4 142.50 | | 4 500.00 | | 4 108.00 | |
| 029.33 | AMORTISSEMENTS COMPTABLES | 5 410.30 | | 3 000.00 | | 4 464.67 | |
| 029.331.00 | Amortissement ordinaire-patrimoine admin. | 5 410.30 | | 3 000.00 | | 4 464.67 | |
| 029.43 | CONTRIBUTIONS DE TIERS | | 8 037.35 | | 8 000.00 | | 4 815.00 |
| 029.431.00 | Emoluments divers | | 5 330.00 | | 4 000.00 | | 4 815.00 |
| 029.436.10 | Rmbt de salaires, APG | | 2 707.35 | | 4 000.00 | | |
| 029.45 | PARTICIPATIONS DE COLLECTIVITES PUBLIQUES | | 10 000.00 | | 10 000.00 | | 10 000.00 |
| 029.452.00 | Gestion administrative SE | | 8 000.00 | | 8 000.00 | | 8 000.00 |
| 029.452.10 | Gestion administrative Bourgeoisie | | 2 000.00 | | 2 000.00 | | 2 000.00 |
| 09 | BATIMENTS ADMINISTRATIFS | 115 113.43 | 117 003.50 | 111 000.00 | 115 500.00 | 99 668.70 | 104 061.85 |
| 090 | BATIMENTS ADMINISTRATIFS ET COMMUNAUX | 115 113.43 | 117 003.50 | 111 000.00 | 115 500.00 | 99 668.70 | 104 061.85 |
| 090.30 | CHARGES DE PERSONNEL | 48 028.08 | | 26 500.00 | | 33 526.60 | |
| 090.301.00 | Conciergerie bâtiments communaux | 37 326.80 | | 22 000.00 | | 27 744.30 | |
| 090.301.02 | Architecte conseil | 4 652.10 | | 500.00 | | 972.00 | |
| 090.303.0 | Charges sociales | 6 049.18 | | 4 000.00 | | 4 810.30 | |
| 090.31 | BIENS ET SERVICES | 17 184.20 | | 14 000.00 | | 19 143.65 | |
| 090.312.00 | Electricité et chauffage bâtiment | 9 461.80 | | 8 000.00 | | 8 953.40 | |
| 090.313.00 | Produits de nettoyage et entretien | 765.20 | | 1 000.00 | | 785.40 | |
| 090.314.00 | Entretien & rénovation d'immeubles | 6 957.20 | | 5 000.00 | | 9 404.85 | |
| 090.33 | AMORTISSEMENTS COMPTABLES | 49 901.15 | | 70 500.00 | | 46 998.45 | |
| 090.331.00 | Amortissement ordinaire-patrimoine admin. | 49 901.15 | | 70 500.00 | | 46 998.45 | |
| 090.42 | REVENUS DES BIENS | | 31 200.00 | | 31 500.00 | | 31 200.00 |
| 090.427.00 | Loyers appartements | | 31 200.00 | | 31 500.00 | | 31 200.00 |
| 090.43 | CONTRIBUTIONS DE TIERS | | 1 803.50 | | | | 861.85 |
| 090.436.10 | Rbt de salaires (APG, maladie) | | 198.40 | | | | 681.85 |
| 090.436.20 | Rmbt assurance | | 1 605.10 | | | | 180.00 |
| 090.490.01 | Loyers crèche-garderie | | 84 000.00 | | 84 000.00 | | 72 000.00 |

| Compte | Désignation | Comptes 2016 | | Budget 2016 | | Comptes 2015 | |
|------------|--|-------------------|-------------------|-------------------|-------------------|-------------------|-------------------|
| | | Charges | Revenus | Charges | Revenus | Charges | Revenus |
| 1 | SECURITE PUBLIQUE | 254 836.58 | 112 672.90 | 336 000.00 | 106 000.00 | 339 980.80 | 126 271.85 |
| 10 | PROTECTION JURIDIQUE | 49 282.06 | 51 726.95 | 69 500.00 | 59 000.00 | 100 409.85 | 60 019.00 |
| 100 | CADASTRE, POIDS ET MESURES | 35 834.46 | 18 516.45 | 53 500.00 | 24 000.00 | 84 431.15 | 24 542.00 |
| 100.30 | CHARGES DE PERSONNEL | 6 553.79 | | 18 500.00 | | 8 277.95 | |
| 100.300.00 | Commission cadastrale de taxation | 264.00 | | 500.00 | | 264.00 | |
| 100.301.00 | Teneur du cadastre et substitut | 5 653.45 | | 16 500.00 | | 7 182.60 | |
| 100.303.0 | Charges sociales | 636.34 | | 1 500.00 | | 831.35 | |
| 100.31 | BIENS ET SERVICES | 25 187.67 | | 27 000.00 | | 25 189.20 | |
| 100.310.00 | Matériel de bureau, imprimés | 753.07 | | 1 500.00 | | 765.95 | |
| 100.311.00 | Mobilier & machines de bureau | | | 500.00 | | | |
| 100.311.10 | Parc informatique - maintenance et licences | 2 773.85 | | 4 000.00 | | 2 923.05 | |
| 100.317.00 | Frais déplacement - représentations | 329.15 | | | | 200.00 | |
| 100.318.30 | Frais de téléphone et concessions | 500.00 | | 500.00 | | 500.00 | |
| 100.318.31 | Frais de cadastre, levée de bâtiments | 831.60 | | 2 000.00 | | 463.20 | |
| 100.318.32 | Contrôle des poids et mesures | | | 500.00 | | | |
| 100.318.33 | Levée de bâtiments | 20 000.00 | | 17 000.00 | | 18 568.00 | |
| 100.318.50 | Frais de mensurations | | | 1 000.00 | | 1 769.00 | |
| 100.33 | AMORTISSEMENTS COMPTABLES | 1 500.00 | | 5 500.00 | | 48 300.00 | |
| 100.331.00 | Amortissement ordinaire-patrimoine admin. | 1 500.00 | | 5 500.00 | | 6 300.00 | |
| 100.332.00 | Amortissement compl.-patrimoine admin. | | | | | 42 000.00 | |
| 100.35 | PARTICIPATIONS A COLLECT. PUBLIQUES | 2 593.00 | | 2 500.00 | | 2 664.00 | |
| 100.352.00 | Participations frais du Registre Foncier | 2 593.00 | | 2 500.00 | | 2 664.00 | |
| 100.43 | CONTRIBUTIONS DE TIERS | | 18 516.45 | | 24 000.00 | | 24 542.00 |
| 100.431.00 | Mutations et attestations | | 11 667.50 | | 12 500.00 | | 13 842.00 |
| 100.431.10 | Levée de bâtiments | | 6 848.95 | | 11 500.00 | | 10 700.00 |
| 101 | JUSTICE DIVERS | | 1 470.00 | 500.00 | 1 500.00 | 113.40 | 1 120.00 |
| 101.31 | BIENS ET SERVICES | | | 500.00 | | 113.40 | |
| 101.318.10 | Frais de publications | | | 500.00 | | 113.40 | |
| 101.41 | PATENTES ET CONCESSIONS | | 900.00 | | 500.00 | | 400.00 |
| 101.410.00 | Patentes commerces et automates | | 900.00 | | 500.00 | | 400.00 |
| 101.43 | CONTRIBUTIONS DE TIERS | | 570.00 | | 1 000.00 | | 720.00 |
| 101.431.06 | Taxe prolongation ouverture café, bal, loto | | 570.00 | | 1 000.00 | | 720.00 |
| 102 | CONTROLE DE L'HABITANT ET DES ETRANGERS | 13 447.60 | 31 740.50 | 15 500.00 | 33 500.00 | 15 865.30 | 34 357.00 |
| 102.31 | BIENS ET SERVICES | 1 500.00 | | 1 500.00 | | 1 500.00 | |
| 102.310.00 | Matériel de bureau | 500.00 | | 500.00 | | 500.00 | |
| 102.318.20 | Frais postaux | 500.00 | | 500.00 | | 500.00 | |
| 102.318.30 | Frais de téléphone | 500.00 | | 500.00 | | 500.00 | |
| 102.35 | PARTICIPATIONS A DES COLLECTIVITES PUBLIQUES | 11 947.60 | | 14 000.00 | | 14 365.30 | |
| 102.351.00 | Part.cantonale sur pièces d'identités | 5 841.10 | | 5 500.00 | | 6 108.30 | |
| 102.351.10 | Part. cantonale sur permis de séjour | 6 106.50 | | 8 500.00 | | 8 257.00 | |
| 102.43 | CONTRIBUTIONS DE TIERS | | 31 740.50 | | 33 500.00 | | 34 357.00 |
| 102.431.00 | Permis de séjour et d'établissement | | 10 412.00 | | 14 500.00 | | 13 703.00 |
| 102.431.06 | Emoluments divers (attestations) | | 12 240.50 | | 10 500.00 | | 11 113.00 |
| 102.431.10 | Pièces d'identité suisses | | 9 088.00 | | 8 500.00 | | 9 541.00 |
| 11 | POLICE | 20 601.37 | 14 754.90 | 28 000.00 | 7 000.00 | 19 128.45 | 13 654.50 |
| 113 | SERVICE DE POLICE | 20 601.37 | 14 754.90 | 28 000.00 | 7 000.00 | 19 128.45 | 13 654.50 |
| 113.30 | CHARGES DE PERSONNEL | 17 144.92 | | 21 000.00 | | 14 324.50 | |
| 113.300.00 | Commission de la sécurité | 110.00 | | 1 500.00 | | 272.25 | |
| 113.301.00 | Agent de police | 14 344.35 | | 16 000.00 | | 12 619.80 | |
| 113.303.0 | Charges sociales | 2 400.57 | | 3 000.00 | | 1 432.45 | |
| 113.306.00 | Vêtements de fonction | 290.00 | | 500.00 | | | |
| 113.31 | BIENS ET SERVICES | 3 456.45 | | 5 000.00 | | 3 154.80 | |
| 113.317.00 | Frais déplacement et débours | 2 130.25 | | 4 000.00 | | 2 044.80 | |
| 113.318.00 | Surveillance des lieux publics | 172.80 | | 500.00 | | | |
| 113.318.30 | Frais de téléphone | 300.00 | | 500.00 | | 300.00 | |
| 113.318.50 | Tribunal de police | 853.40 | | | | 810.00 | |
| 113.33 | AMORTISSEMENTS COMPTABLES | | | 1 000.00 | | 1 649.15 | |
| 113.331.00 | Amortissement ordinaire-patrimoine admin. | | | 1 000.00 | | 249.15 | |
| 113.332.00 | Amortissement compl.-patrimoine admin. | | | | | 1 400.00 | |
| 113.35 | PARTICIPATION A COLLECTIVITES PUBLIQUES | | | 1 000.00 | | | |
| 113.352.00 | Police intercommunale/cantonale | | | 1 000.00 | | | |
| 113.43 | CONTRIBUTIONS DE TIERS | | 14 754.90 | | 7 000.00 | | 13 654.50 |
| 113.435.00 | Vignettes parkings | | 6 553.75 | | 2 000.00 | | 2 224.50 |
| 113.436.00 | Rbt salaires, APG | | 1 671.15 | | | | |
| 113.437.00 | Amendes | | 6 530.00 | | 5 000.00 | | 11 430.00 |
| 12 | JUSTICE | 92 591.50 | 9 300.60 | 131 500.00 | 7 000.00 | 109 077.58 | 12 477.75 |
| 120 | JUGE DE COMMUNE | 12 127.10 | 9 300.60 | 9 500.00 | 7 000.00 | 17 464.40 | 12 477.75 |
| 120.30 | CHARGES DE PERSONNEL | 9 560.50 | | 9 000.00 | | 14 502.85 | |
| 120.301.00 | Juge et Vice-juge | 9 451.00 | | 8 000.00 | | 12 500.20 | |
| 120.303.0 | Charges sociales | 109.50 | | 1 000.00 | | 2 002.65 | |
| 120.31 | BIENS ET SERVICES | 2 566.60 | | 500.00 | | 2 961.55 | |
| 120.310.00 | Matériel de bureau, imprimés | 677.00 | | 500.00 | | 932.00 | |
| 120.317.00 | Frais déplacements | 500.00 | | | | | |
| 120.318.20 | Frais postaux et téléphone | 1 389.60 | | | | 2 029.55 | |
| 120.43 | CONTRIBUTIONS DE TIERS | | 9 300.60 | | 7 000.00 | | 12 477.75 |
| 120.431.00 | Recettes et émoluments divers | | 9 300.60 | | 7 000.00 | | 12 477.75 |

| Compte | Désignation | Comptes 2016 | | Budget 2016 | | Comptes 2015 | |
|------------|---|------------------|------------------|-------------------|------------------|------------------|------------------|
| | | Charges | Revenus | Charges | Revenus | Charges | Revenus |
| 121 | JUGE DE DISTRICT | 6 488.40 | | 7 000.00 | | 6 009.28 | |
| 121.35 | PARTICIPATIONS A COLLECT. PUBLIQUES | 6 488.40 | | 7 000.00 | | 6 009.28 | |
| 121.352.00 | Participation frais du Tribunal de District | 6 488.40 | | 7 000.00 | | 6 009.28 | |
| 122 | CHAMBRE PUPILLAIRE | 73 976.00 | | 115 000.00 | | 85 603.90 | |
| 122.31 | BIENS ET SERVICES | 10 420.00 | | 20 000.00 | | 19 641.90 | |
| 122.318.60 | Rémunération tutelle | 10 420.00 | | 20 000.00 | | 19 641.90 | |
| 122.35 | PARTICIPATIONS A COLLECT. PUBLIQUES | 63 556.00 | | 95 000.00 | | | |
| 122.352.00 | Service tutélaire intercommunal | 63 556.00 | | 95 000.00 | | | |
| 122.36 | SUBVENTIONS ACCORDEES | | | | | 65 962.00 | |
| 122.362.00 | Service tutélaire intercommunal | | | | | 65 962.00 | |
| 14 | POLICE DU FEU | 84 924.05 | 31 404.00 | 87 500.00 | 30 500.00 | 89 943.75 | 28 830.70 |
| 140 | POLICE DU FEU | 84 924.05 | 31 404.00 | 87 500.00 | 30 500.00 | 89 943.75 | 28 830.70 |
| 140.30 | CHARGES DE PERSONNEL | 40 153.95 | | 36 000.00 | | 24 854.05 | |
| 140.301.00 | Responsable service du feu et chargé de sécurité | 9 520.85 | | 3 000.00 | | 4 054.50 | |
| 140.301.30 | Corps SP-indemnité et solde | 30 323.10 | | 24 000.00 | | 19 399.20 | |
| 140.303.0 | Charges sociales | | | 500.00 | | 444.25 | |
| 140.309.00 | Formation et perfectionnement | | | 8 500.00 | | 190.00 | |
| 140.309.10 | Visites médicales | 310.00 | | | | 766.10 | |
| 140.31 | BIENS ET SERVICES | 23 167.30 | | 23 000.00 | | 17 599.70 | |
| 140.310.00 | Matériel de bureau | 500.00 | | 500.00 | | 500.00 | |
| 140.311.10 | Equipement et matériel SP | 5 980.15 | | 5 000.00 | | 5 075.30 | |
| 140.312.00 | Electricité et chauffage bâtiment | 154.95 | | 1 500.00 | | 1 084.45 | |
| 140.314.00 | Entretien & rénovation d'immeubles | | | 1 500.00 | | 270.00 | |
| 140.315.20 | Entretien, essence, impôts véhicules | 9 399.75 | | 9 000.00 | | 5 674.75 | |
| 140.316.00 | Radio et SMTP | 1 104.00 | | 1 500.00 | | 2 034.15 | |
| 140.317.00 | Frais de réception et représentation | 2 740.45 | | 3 500.00 | | 1 576.00 | |
| 140.318.10 | Interventions pour sinistres | 2 125.00 | | | | 200.00 | |
| 140.318.30 | Frais de téléphone | 626.40 | | 500.00 | | 626.40 | |
| 140.319.02 | Cotisations diverses | 558.60 | | | | 558.65 | |
| 140.33 | AMORTISSEMENTS COMPTABLES | 812.80 | | 7 500.00 | | 26 700.00 | |
| 140.331.00 | Amortissement ordinaire-patrimoine admin. | 812.80 | | 7 500.00 | | 2 600.00 | |
| 140.332.00 | Amortissement compl.-patrimoine admin. | | | | | 24 100.00 | |
| 140.35 | PARTICIPATIONS A COLLECT. PUBLIQUES | 20 790.00 | | 21 000.00 | | 20 790.00 | |
| 140.352.00 | Centre de Secours Incendie - Martigny | 20 790.00 | | 21 000.00 | | 20 790.00 | |
| 140.43 | CONTRIBUTIONS DE TIERS | | 31 404.00 | | 30 500.00 | | 28 830.70 |
| 140.430.00 | Taxe d'exemption du service du feu | | 27 879.00 | | 28 000.00 | | 27 176.70 |
| 140.434.00 | Interventions | | 2 125.00 | | 2 500.00 | | 1 010.00 |
| 140.439.00 | Recettes diverses, subventions | | 1 400.00 | | | | 644.00 |
| 16 | PROTECTION DE LA POPULATION ET DES BIENS CULTURELS | 7 431.60 | 5 486.45 | 19 500.00 | 2 500.00 | 21 421.17 | 5 289.90 |
| 160 | PROTECTION CIVILE | 812.60 | 2 550.00 | 5 500.00 | 2 500.00 | 8 084.95 | 3 070.00 |
| 160.31 | BIENS ET SERVICES | 812.60 | | 5 500.00 | | 2 922.55 | |
| 160.310.00 | Fournitures bureau - petit matériel | 500.00 | | 500.00 | | 500.00 | |
| 160.311.10 | Equipements | | | 1 000.00 | | | |
| 160.312.00 | Contrôle abris PC | 312.60 | | 1 000.00 | | 1 235.65 | |
| 160.312.10 | Frais d'électricité | | | 2 000.00 | | | |
| 160.314.00 | Entretien & rénovation abris PC | | | 500.00 | | 686.90 | |
| 160.318.30 | Frais de téléphone et concessions | | | 500.00 | | 500.00 | |
| 160.33 | AMORTISSEMENTS COMPTABLES | | | | | 5 162.40 | |
| 160.331.00 | Amortissement ordinaire-patrimoine admin. | | | | | 562.40 | |
| 160.332.00 | Amortissement compl.-patrimoine admin. | | | | | 4 600.00 | |
| 160.42 | REVENUS DE BIENS | | 2 550.00 | | 2 500.00 | | 3 070.00 |
| 160.427.00 | Location abris PC & subv. PCI | | 2 550.00 | | 2 500.00 | | 3 070.00 |
| 161 | PROTECTION DE LA POPULATION | 6 619.00 | 2 936.45 | 14 000.00 | | 13 336.22 | 2 219.90 |
| 161.30 | CHARGES DE PERSONNEL | 4 174.90 | | 7 500.00 | | 4 719.69 | |
| 161.301.01 | Personnel de l'Etat Major | 2 278.00 | | 4 000.00 | | 3 414.00 | |
| 161.303.0 | Charges sociales | | | 500.00 | | | |
| 161.307.00 | Frais de formation, perfection. EM | 830.00 | | 1 500.00 | | | |
| 161.308.00 | Colonne de secours | 1 086.90 | | 1 500.00 | | 1 305.69 | |
| 161.31 | BIENS ET SERVICES | 2 166.85 | | 5 500.00 | | 3 216.53 | |
| 161.310.00 | Contrôle et entretien des sirènes | 383.60 | | 1 000.00 | | 434.30 | |
| 161.310.20 | Système évacuation et infos voisinage | | | 500.00 | | | |
| 161.310.40 | Acquisitions de matériel | | | 1 000.00 | | | |
| 161.312.00 | Electricité et chauffage bâtiment | 1 783.25 | | 2 500.00 | | 2 307.03 | |
| 161.317.10 | Frais de déplacements | | | 500.00 | | | |
| 161.318.30 | Frais de téléphone | | | | | 475.20 | |
| 161.33 | AMORTISSEMENTS COMPTABLES | 277.25 | | 1 000.00 | | 5 400.00 | |
| 161.331.00 | Amortissement ordinaire-patrimoine admin. | 277.25 | | 1 000.00 | | 600.00 | |
| 161.332.00 | Amortissement compl.-patrimoine admin. | | | | | 4 800.00 | |
| 161.45 | PARTICIPATIONS DE COLLECT. PUBLIQUES | | 2 936.45 | | | | 2 219.90 |
| 161.451.10 | Participation Commune Bovernier | | 2 936.45 | | | | 2 219.90 |

| Compte | Désignation | Comptes 2016 | | Budget 2016 | | Comptes 2015 | |
|------------|---|---------------------|-------------------|---------------------|------------------|---------------------|------------------|
| | | Charges | Revenus | Charges | Revenus | Charges | Revenus |
| 2 | ENSEIGNEMENT ET FORMATION | 1 916 611.26 | 873 627.40 | 2 223 500.00 | 91 000.00 | 1 939 384.54 | 61 439.15 |
| 21 | ECOLE PUBLIQUE OBLIGATOIRE | 1 863 915.36 | 857 746.80 | 2 181 000.00 | 81 000.00 | 1 876 088.97 | 45 361.55 |
| 210 | ECOLE ENFANTINE ET PRIMAIRE | 1 392 833.16 | 28 098.35 | 1 702 500.00 | 39 500.00 | 1 436 498.22 | 12 997.70 |
| 210.30 | CHARGES DE PERSONNEL | 234 683.35 | | 219 000.00 | | 245 520.11 | |
| 210.301.10 | Personnel auxiliaire | 2 541.25 | | | | | |
| 210.301.20 | Conciergerie & entr. bât. scolaires | 52 006.05 | | 61 000.00 | | 57 198.80 | |
| 210.301.30 | Transport scolaire | 107 252.45 | | 81 000.00 | | 113 987.60 | |
| 210.301.40 | Charges sociales | 26 326.62 | | 21 000.00 | | 30 906.85 | |
| 210.302.05 | Directeur école primaire | 36 804.43 | | 40 000.00 | | 32 642.86 | |
| 210.302.10 | Sécurisation passages piétons et charges sociales | 9 752.55 | | 11 000.00 | | 10 784.00 | |
| 210.303.0 | Charges sociales (Etat VS) | | | 5 000.00 | | | |
| 210.31 | BIENS ET SERVICES | 264 795.10 | | 281 500.00 | | 261 779.96 | |
| 210.310.00 | Matériel et fournitures scolaires | 24 056.45 | | 29 500.00 | | 30 129.70 | |
| 210.310.10 | Petites fournitures affaires scolaires | 2 000.00 | | 2 500.00 | | 2 400.00 | |
| 210.311.00 | Achat et entretien mobilier & machines | 69.00 | | 2 500.00 | | 658.00 | |
| 210.311.10 | Parc informatique - maintenance | 932.45 | | 6 000.00 | | 1 353.55 | |
| 210.312.00 | Frais de chauffage et électricité | 64 067.60 | | 52 500.00 | | 49 581.30 | |
| 210.313.00 | Produits entretien+contrat sanitaires | 5 664.47 | | 8 000.00 | | 12 016.55 | |
| 210.313.10 | Frais de repas | 240.00 | | | | 880.00 | |
| 210.314.00 | Entretien & rénovation d'immeubles | 7 142.25 | | 3 000.00 | | 8 940.04 | |
| 210.314.58 | Maintenance et rénovation installations sportives | | | 7 500.00 | | 5 906.70 | |
| 210.315.10 | Photocopies + entretien copieurs | 11 134.95 | | 11 000.00 | | 9 050.42 | |
| 210.315.20 | Entretien véhicules | 7 867.90 | | 12 000.00 | | 30 882.95 | |
| 210.315.25 | Essence véhicules | 10 062.75 | | 12 000.00 | | 16 166.50 | |
| 210.315.30 | Impôts, assurances véhicules | 13 415.75 | | 6 500.00 | | 12 502.55 | |
| 210.315.35 | Formation chauffeurs | 20.00 | | 500.00 | | 1 300.00 | |
| 210.317.00 | Frais réceptions et représentations | 2 831.50 | | 2 500.00 | | 344.05 | |
| 210.318.10 | Frais de transports | 64 849.15 | | 82 500.00 | | 40 808.55 | |
| 210.318.20 | Activité sportives et culturelles | 39 065.68 | | 38 000.00 | | 36 056.75 | |
| 210.318.30 | Frais de téléphone et concessions | 2 227.10 | | 3 000.00 | | 2 446.35 | |
| 210.318.40 | Frais de scolarisation | 500.00 | | | | | |
| 210.318.50 | Cours de sensibilisation | 1 479.60 | | 1 000.00 | | 356.00 | |
| 210.318.60 | Echanges linguistiques | 1 745.75 | | 1 000.00 | | | |
| 210.318.61 | Frais administratifs et juridiques | 5 421.75 | | | | | |
| 210.33 | AMORTISSEMENTS COMPTABLES | 179 268.86 | | 465 500.00 | | 131 287.20 | |
| 210.331.00 | Amortissement ordinaire-patrimoine admin. | 179 268.86 | | 465 500.00 | | 131 287.20 | |
| 210.36 | SUBVENTIONS ACCORDEES | 714 085.85 | | 736 500.00 | | 797 910.95 | |
| 210.361.10 | Participation aux frais de scolarité des élèves EE et EP | 686 685.85 | | 709 500.00 | | 772 110.95 | |
| 210.362.00 | Participation aux frais de scolarité (Commune) | 27 400.00 | | 27 000.00 | | 25 800.00 | |
| 210.43 | CONTRIBUTIONS DE TIERS | | 17 335.55 | | 25 000.00 | | 4 382.70 |
| 210.435.00 | Ventes véhicules | | 15 000.00 | | | | |
| 210.436.00 | Participations pour dommages | | | | | | 653.00 |
| 210.436.10 | Rbt de salaires (APG, maladie) (Etat VS) | | 2 335.55 | | | | 3 729.70 |
| 210.436.30 | Facturation salaire transport scolaire | | | | 25 000.00 | | |
| 210.46 | SUBVENTIONS ACQUISES | | 10 762.80 | | 14 500.00 | | 8 615.00 |
| 210.461.10 | Matériel + activités scolaires | | 3 890.00 | | 1 500.00 | | 3 520.00 |
| 210.461.20 | Subv. degré primaire (Etat VS) | | 5 995.00 | | 12 000.00 | | 5 095.00 |
| 210.461.50 | Subvention échange linguistiques (Etat VS) | | 877.80 | | 1 000.00 | | |
| 211 | CYCLE D'ORIENTATION | 444 604.25 | 819 005.75 | 442 000.00 | 26 500.00 | 415 111.10 | 22 022.85 |
| 211.31 | BIENS ET SERVICES | 16 576.75 | | 29 000.00 | | 22 036.80 | |
| 211.318.10 | Transport des élèves, cars postaux | 16 576.75 | | 29 000.00 | | 22 036.80 | |
| 211.33 | AMORTISSEMENTS COMPTABLES | 19 524.40 | | 21 000.00 | | 9 307.50 | |
| 211.331.00 | Amortissement ordinaire-patrimoine admin. | 19 524.40 | | 21 000.00 | | 9 307.50 | |
| 211.35 | PARTICIPATIONS A COLLECT. PUBLIQUES | 199 555.20 | | 224 000.00 | | 229 530.00 | |
| 211.352.10 | Frais exploitation du CO | 197 368.80 | | 221 500.00 | | 227 163.30 | |
| 211.352.20 | Location CIO | 2 186.40 | | 2 500.00 | | 2 366.70 | |
| 211.36 | SUBVENTIONS ACCORDEES | 208 947.90 | | 168 000.00 | | 154 236.80 | |
| 211.361.00 | Frais de repas des élèves | 10 080.00 | | 8 000.00 | | 8 072.00 | |
| 211.361.10 | Contribution communale pour les élèves du CO (Etat VS) | 198 867.90 | | 160 000.00 | | 146 164.80 | |
| 211.43 | CONTRIBUTIONS DE TIERS | | 794 973.00 | | | | |
| 211.435.00 | Vente Association Cycle d'orientation | | 794 973.00 | | | | |
| 211.46 | SUBVENTIONS ACQUISES | | 24 032.75 | | 26 500.00 | | 22 022.85 |
| 211.461.00 | Transport des élèves | | 19 848.75 | | 24 000.00 | | 18 807.65 |
| 211.461.10 | Repas des élèves | | 4 184.00 | | 2 500.00 | | 3 215.20 |
| 213 | ECOLE SUPERIEURE DE COMMERCE, COLLEGES | 21 933.40 | 10 642.70 | 30 000.00 | 15 000.00 | 20 839.00 | 10 341.00 |
| 213.36 | SUBVENTIONS ACCORDEES | 21 933.40 | | 30 000.00 | | 20 839.00 | |
| 213.364.00 | Frais de transport pour les étudiants | 21 933.40 | | 30 000.00 | | 20 839.00 | |
| 213.46 | SUBVENTIONS ACQUISES | | 10 642.70 | | 15 000.00 | | 10 341.00 |
| 213.461.00 | Participation du Canton pour les frais de transport des étudiants | | 10 642.70 | | 15 000.00 | | 10 341.00 |
| 215 | ACTIVITES CREATRICES MANUELLES ET TEXTILES | 4 544.55 | | 6 500.00 | | 3 640.65 | |
| 215.31 | BIENS ET SERVICES | 4 544.55 | | 6 500.00 | | 3 640.65 | |
| 215.310.00 | Fournitures et matériel | 3 891.15 | | 3 500.00 | | 2 151.55 | |
| 215.311.00 | Mobilier & machines | 653.40 | | 3 000.00 | | 1 489.10 | |
| 22 | ECOLES SPECIALISEES | 12 465.45 | | 11 000.00 | | 23 494.22 | |
| 220 | ECOLES SPECIALISEES | 12 465.45 | | 11 000.00 | | 23 494.22 | |
| 220.36 | SUBVENTIONS ACCORDEES | 12 465.45 | | 11 000.00 | | 23 494.22 | |
| 220.361.10 | Frais de transport des élèves en sit. de handicap (Etat VS) | 12 465.45 | | 11 000.00 | | 23 494.22 | |

| Compte | Désignation | Comptes 2016 | | Budget 2016 | | Comptes 2015 | |
|------------|---|------------------|------------------|------------------|------------------|------------------|------------------|
| | | Charges | Revenus | Charges | Revenus | Charges | Revenus |
| 23 | FORMATION PROFESSIONNELLE | 38 509.95 | 15 780.60 | 24 500.00 | 10 000.00 | 36 659.10 | 16 077.60 |
| 230 | FORMATION PROFESSIONNELLE | 6 007.25 | | 4 500.00 | | 4 168.50 | |
| 230.30 | CHARGES DE PERSONNEL | 448.25 | | 500.00 | | 385.00 | |
| 230.300.00 | Commission des apprentis | 448.25 | | 500.00 | | 385.00 | |
| 230.31 | BIENS ET SERVICES | 5 559.00 | | 4 000.00 | | 3 783.50 | |
| 230.318.10 | Cours d'appui pour apprentis | 1 359.00 | | 1 000.00 | | 1 183.50 | |
| 230.319.10 | Cadeaux aux diplômés | 4 200.00 | | 3 000.00 | | 2 600.00 | |
| 239 | AUTRES TÂCHES LIEES A LA FORMATION PROFESSIONNELLE | 32 502.70 | 15 780.60 | 20 000.00 | 10 000.00 | 32 490.60 | 16 077.60 |
| 239.36 | SUBVENTIONS ACCORDEES | 32 502.70 | | 20 000.00 | | 32 490.60 | |
| 239.364.00 | Frais de transport pour les apprentis | 32 502.70 | | 20 000.00 | | 32 490.60 | |
| 239.46 | SUBVENTIONS | | 15 780.60 | | 10 000.00 | | 16 077.60 |
| 239.461.00 | Participation du Canton pour les frais des transports | | 15 780.60 | | 10 000.00 | | 16 077.60 |
| 29 | AUTRES TACHES D'ENSEIGNEMENT | 1 720.50 | | 7 000.00 | | 3 142.25 | |
| 290 | ADMINISTRATION | 1 720.50 | | 7 000.00 | | 3 142.25 | |
| 290.30 | CHARGES DE PERSONNEL | 720.50 | | 6 000.00 | | 2 142.25 | |
| 290.300.00 | Commission scolaire | 720.50 | | 4 000.00 | | 2 043.25 | |
| 290.301.00 | Commission agrandissement centre scolaire | | | 2 000.00 | | 99.00 | |
| 290.31 | BIENS ET SERVICES | 1 000.00 | | 1 000.00 | | 1 000.00 | |
| 290.310.00 | Publications, journaux et annonces | 500.00 | | 500.00 | | 500.00 | |
| 290.317.00 | Frais réceptions et représentations | 500.00 | | 500.00 | | 500.00 | |

| Compte | Désignation | Comptes 2016 | | Budget 2016 | | Comptes 2015 | |
|------------|---|-------------------|------------------|-------------------|------------------|-------------------|------------------|
| | | Charges | Revenus | Charges | Revenus | Charges | Revenus |
| 3 | CULTURE, LOISIRS ET CULTE | 319 062.74 | 30 016.15 | 448 000.00 | 26 000.00 | 393 514.93 | 32 184.40 |
| 30 | ENCOURAGEMENT A LA CULTURE | 104 927.63 | 8 514.80 | 159 500.00 | 6 500.00 | 156 986.53 | 6 830.70 |
| 300 | BIBLIOTHEQUE | 79 097.28 | 7 954.80 | 80 500.00 | 6 500.00 | 52 916.45 | 6 630.70 |
| 300.30 | CHARGES DE PERSONNEL | 35 803.93 | | 37 000.00 | | 35 231.60 | |
| 300.301.00 | Bibliothécaires | 31 204.25 | | 30 500.00 | | 30 251.05 | |
| 300.303.0 | Charges sociales | 4 389.68 | | 5 500.00 | | 4 840.55 | |
| 300.309.00 | Formation et perfectionnement | 210.00 | | 1 000.00 | | 140.00 | |
| 300.31 | BIENS ET SERVICES | 21 251.56 | | 20 000.00 | | 17 684.85 | |
| 300.310.00 | Cotisations annuelles et abonnements | 2 662.60 | | 3 500.00 | | 3 353.60 | |
| 300.310.10 | Fournitures et matériel bureaux | 3 509.40 | | 3 000.00 | | 2 801.55 | |
| 300.310.20 | Achats livres et matériel | 8 570.20 | | 8 000.00 | | 8 239.35 | |
| 300.310.40 | Animations et divers | 2 201.20 | | 2 000.00 | | 2 016.30 | |
| 300.311.00 | Mobilier & machines | 2 752.28 | | 2 000.00 | | 431.85 | |
| 300.312.00 | Electricité et chauffage bâtiment | 484.33 | | | | | |
| 300.314.00 | Maintenance & rénovation des locaux | | | | | 497.00 | |
| 300.315.00 | Entretien mobilier & machines | 306.50 | | 500.00 | | | |
| 300.316.00 | Contrat sanitaire | 178.50 | | | | | |
| 300.317.00 | Frais de déplacement et de représentations | 282.35 | | 500.00 | | 41.00 | |
| 300.318.80 | Frais de téléphone et concessions | 304.20 | | 500.00 | | 304.20 | |
| 300.33 | AMORTISSEMENTS COMPTABLES | 22 041.79 | | 23 500.00 | | | |
| 300.331.00 | Amortissement ordinaire-patrimoine admin. | 22 041.79 | | 23 500.00 | | | |
| 300.43 | CONTRIBUTIONS DE TIERS | | 1 150.80 | | 500.00 | | 221.70 |
| 300.437.00 | Recettes diverses | | 1 150.80 | | 500.00 | | 221.70 |
| 300.46 | SUBVENTIONS ACQUISES | | 6 804.00 | | 6 000.00 | | 6 409.00 |
| 300.461.00 | Gestion de la bibliothèque | | 6 804.00 | | 6 000.00 | | 6 409.00 |
| 303 | SOCIETES LOCALES | 19 053.90 | | 31 000.00 | | 34 283.23 | |
| 303.31 | BIENS ET SERVICES | 398.25 | | | | 427.75 | |
| 303.312.00 | Consommation électrique "La Comberintze" | 398.25 | | | | 427.75 | |
| 303.36 | SUBVENTIONS ACCORDEES | 18 655.65 | | 31 000.00 | | 33 855.48 | |
| 303.365.00 | Sociétés et associations communales | 10 375.65 | | 24 500.00 | | 23 290.48 | |
| 303.365.10 | Sociétés et associations régionales et cantonales | 8 280.00 | | 6 500.00 | | 10 565.00 | |
| 309 | AUTRES TACHES CULTURELLES | 6 776.45 | 560.00 | 48 000.00 | | 69 786.85 | 200.00 |
| 309.30 | CHARGES DE PERSONNEL | 1 900.25 | | 34 500.00 | | 17 132.75 | |
| 309.300.00 | Commission culture, sport et jeunesse | 1 900.25 | | 2 500.00 | | 2 632.75 | |
| 309.300.10 | Journal communal | | | 27 000.00 | | 13 500.00 | |
| 309.300.15 | Archives communales | | | 5 000.00 | | | |
| 309.31 | BIENS ET SERVICES | 4 876.20 | | 10 000.00 | | 13 468.35 | |
| 309.311.00 | Fête villageoise | | | | | 11 402.90 | |
| 309.312.00 | Animations socio-culturelles | 2 876.20 | | 10 000.00 | | 65.45 | |
| 309.317.00 | Manifestations et réceptions | 2 000.00 | | | | 2 000.00 | |
| 309.33 | AMORTISSEMENTS COMPTABLES | | | 3 500.00 | | 39 185.75 | |
| 309.331.00 | Amortissement ordinaire-patrimoine admin. | | | 3 500.00 | | 3 785.75 | |
| 309.332.00 | Amortissement compl.-patrimoine admin. | | | | | 35 400.00 | |
| 309.43 | CONTRIBUTIONS DE TIERS | | 560.00 | | | | |
| 309.435.00 | Vente livre Martigny-Combe | | 560.00 | | | | |
| 309.46 | SUBVENTIONS ACQUISES | | | | | | 200.00 |
| 309.460.00 | Subventions fédérales | | | | | | 134.00 |
| 309.461.00 | Subventions cantonales | | | | | | 66.00 |
| 32 | JUMELAGE | 1 606.45 | | 5 000.00 | | 3 362.85 | |
| 320 | JUMELAGE | 1 606.45 | | 5 000.00 | | 3 362.85 | |
| 320.31 | BIENS ET SERVICES | 1 606.45 | | 5 000.00 | | 3 362.85 | |
| 320.317.00 | Frais réceptions et manifestations | 1 606.45 | | 5 000.00 | | 3 362.85 | |
| 33 | PARCS PUBLICS ET CHEMINS PEDESTRES | 6 062.70 | | 10 500.00 | | 16 931.70 | |
| 330 | PARCS PUBLICS ET CHEMINS PEDESTRES | 6 062.70 | | 10 500.00 | | 16 931.70 | |
| 330.31 | BIENS ET SERVICES | 5 662.70 | | 9 500.00 | | 8 181.70 | |
| 330.314.00 | Entretien des chemins pédestres | 411.45 | | 4 500.00 | | 5 240.75 | |
| 330.314.01 | Entretien parcs-places publiques | 5 251.25 | | 4 500.00 | | 2 940.95 | |
| 330.317.10 | Frais de déplacements et réceptions | | | 500.00 | | | |
| 330.33 | AMORTISSEMENTS COMPTABLES | 400.00 | | 1 000.00 | | 8 750.00 | |
| 330.331.00 | Amortissement ordinaire-patrimoine admin. | 400.00 | | 1 000.00 | | 950.00 | |
| 330.332.00 | Amortissement compl.-patrimoine admin. | | | | | 7 800.00 | |
| 34 | SPORTS | 34 868.10 | | 90 000.00 | | 38 163.55 | |
| 340 | SPORTS | 34 868.10 | | 90 000.00 | | 38 163.55 | |
| 340.31 | BIENS ET SERVICES | 34 413.30 | | 39 500.00 | | 37 893.55 | |
| 340.312.00 | Consommation électrique "FC La Combe" | 6 070.45 | | 6 000.00 | | 6 448.95 | |
| 340.314.00 | Maintenance/rénovation terrains et immeubles | | | 2 000.00 | | | |
| 340.314.51 | Terrains de football | 22 000.00 | | 22 000.00 | | 22 000.00 | |
| 340.314.52 | Consommation électrique "Les Cadets" | 6 342.85 | | 5 500.00 | | 5 990.40 | |
| 340.314.53 | Mérites sportifs et culturels | | | 2 000.00 | | 2 741.50 | |
| 340.314.54 | Martigny-Combe Bouge | | | 2 000.00 | | 712.70 | |
| 340.33 | AMORTISSEMENTS COMPTABLES | 454.80 | | 50 500.00 | | 270.00 | |
| 340.331.00 | Amortissement ordinaire-patrimoine admin. | 454.80 | | 50 500.00 | | 270.00 | |
| 35 | AUTRES LOISIRS | 55 322.58 | 16 501.35 | 66 000.00 | 14 500.00 | 61 376.50 | 20 353.70 |
| 351 | LOISIRS | 55 322.58 | 16 501.35 | 66 000.00 | 14 500.00 | 61 376.50 | 20 353.70 |
| 351.30 | CHARGES DE PERSONNEL | 17 603.25 | | 23 500.00 | | 20 451.50 | |
| 351.301.00 | Personnel de maintenance et conciergerie | 15 397.15 | | 20 500.00 | | 17 616.10 | |
| 351.303.0 | Charges sociales | 2 206.10 | | 3 000.00 | | 2 835.40 | |

| Compte | Désignation | Comptes 2016 | | Budget 2016 | | Comptes 2015 | |
|------------|---|-------------------|-----------------|-------------------|-----------------|-------------------|-----------------|
| | | Charges | Revenus | Charges | Revenus | Charges | Revenus |
| 351.31 | BIENS ET SERVICES | 32 074.01 | | 36 500.00 | | 36 834.00 | |
| 351.312.00 | Electricité Eau-Vive et Couvert Ravoire | 28 250.35 | | 29 000.00 | | 32 015.85 | |
| 351.313.00 | Produits nettoyage et entretien | 360.11 | | 2 000.00 | | 586.30 | |
| 351.313.10 | Achat et entretien matériel et mobilier | 295.00 | | 2 000.00 | | 467.00 | |
| 351.314.34 | Frais et entretien salle Eau-Vive | 1 823.50 | | 2 000.00 | | 2 355.80 | |
| 351.314.35 | Frais et entretien couvert Ravoire | 1 045.05 | | 1 000.00 | | 809.05 | |
| 351.318.30 | Frais de téléphone | 300.00 | | 500.00 | | 600.00 | |
| 351.33 | AMORTISSEMENTS COMPTABLES | 5 645.30 | | 6 000.00 | | 4 091.00 | |
| 351.331.00 | Amortissement ordinaire-patrimoine admin. | 5 645.30 | | 6 000.00 | | 4 091.00 | |
| 351.42 | REVENUS DE BIENS | | 16 460.00 | | 14 500.00 | | 19 580.00 |
| 351.427.00 | Location Eau-Vive | | 6 300.00 | | 5 500.00 | | 9 670.00 |
| 351.427.01 | Location couvert Ravoire | | 10 160.00 | | 9 000.00 | | 9 910.00 |
| 351.43 | CONTRIBUTIONS DE TIERS | | 41.35 | | | | 773.70 |
| 351.436.00 | Rbt salaires, APG, jetons stes | | 41.35 | | | | 773.70 |
| 39 | EGLISES | 116 275.30 | 5 000.00 | 117 000.00 | 5 000.00 | 116 693.80 | 5 000.00 |
| 390 | EGLISE CATHOLIQUE ROMAINE | 97 749.70 | 5 000.00 | 98 500.00 | 5 000.00 | 98 168.20 | 5 000.00 |
| 390.31 | BIENS ET SERVICES | 2 269.70 | | 3 000.00 | | 2 878.20 | |
| 390.312.00 | Electricité et chauffage | 1 769.70 | | 2 500.00 | | 2 378.20 | |
| 390.319.02 | Subv. et cotisations diverses | 500.00 | | 500.00 | | 500.00 | |
| 390.35 | PARTICIPATIONS A COLLECT. PUBLIQUES | 95 480.00 | | 95 500.00 | | 95 290.00 | |
| 390.352.00 | Part. à l'Administration mixte | 73 800.00 | | 74 000.00 | | 73 540.00 | |
| 390.352.10 | Part. aux frais du cimetière | 16 400.00 | | 16 500.00 | | 16 470.00 | |
| 390.352.20 | Part. paroisse Martigny-Combe | 5 280.00 | | 5 000.00 | | 5 280.00 | |
| 390.43 | CONTRIBUTIONS DE TIERS | | 5 000.00 | | 5 000.00 | | 5 000.00 |
| 390.436.05 | Contribution Conseil mixte (Martigny) | | 5 000.00 | | 5 000.00 | | 5 000.00 |
| 391 | EGLISE REFORMEE EVANGELIQUE | 18 525.60 | | 18 500.00 | | 18 525.60 | |
| 391.35 | PARTICIPATIONS A COLLECT. PUBLIQUES | 18 525.60 | | 18 500.00 | | 18 525.60 | |
| 391.352.00 | Eglise réformée de Martigny | 18 525.60 | | 18 500.00 | | 18 525.60 | |

| Compte | Désignation | Comptes 2016 | | Budget 2016 | | Comptes 2015 | |
|------------|--|-------------------|---------|-------------------|---------|-------------------|---------|
| | | Charges | Revenus | Charges | Revenus | Charges | Revenus |
| 4 | SANTE | 124 807.45 | | 156 000.00 | | 142 031.29 | |
| 40 | HOPITAUX | | | 500.00 | | | |
| 400 | HOPITAUX | | | 500.00 | | | |
| 400.35 | PARTICIPATIONS A COLLECT. PUBLIQUES | | | 500.00 | | | |
| 400.352.10 | Postes sanitaires Montagnier | | | 500.00 | | | |
| 44 | CENTRE MEDICO-SOCIAL REGIONAL | 67 030.05 | | 96 500.00 | | 78 730.60 | |
| 440 | CENTRE MEDICO-SOCIAL REGIONAL | 67 030.05 | | 96 500.00 | | 78 730.60 | |
| 440.35 | PARTICIPATIONS A COLLECT. PUBLIQUES | 67 030.05 | | 96 500.00 | | 78 730.60 | |
| 440.352.00 | Centre médico-social régional de Martigny | 67 030.05 | | 96 000.00 | | 78 730.60 | |
| 440.352.10 | Foyer de jour Chantovernt | | | 500.00 | | | |
| 45 | PROPHYLAXIE, LUTTE CONTRE LES MALADIES | 5 823.45 | | 6 000.00 | | 5 988.19 | |
| 450 | LUTTE CONTRE LES MALADIES | 5 823.45 | | 6 000.00 | | 5 988.19 | |
| 450.36 | SUBVENTIONS ACCORDEES | 5 823.45 | | 6 000.00 | | 5 988.19 | |
| 450.361.00 | Financement prise en charge ambulatoire des addictions | 5 823.45 | | 6 000.00 | | 5 988.19 | |
| 46 | SERVICE MEDICAL DES ECOLES | 37 263.20 | | 32 000.00 | | 36 733.65 | |
| 460 | PROPHYLAXIE DENTAIRE | 37 263.20 | | 32 000.00 | | 36 733.65 | |
| 460.36 | SUBVENTIONS ACCORDEES | 37 263.20 | | 32 000.00 | | 36 733.65 | |
| 460.361.00 | Financement santé scolaire | 2 611.00 | | | | | |
| 460.365.08 | Frais dentaires scolaires | 34 652.20 | | 32 000.00 | | 36 733.65 | |
| 47 | CONTROLE DES DENREES ALIMENTAIRES | | | 1 000.00 | | 421.75 | |
| 470 | CONTROLE DES DENREES ALIMENTAIRES | | | 1 000.00 | | 421.75 | |
| 470.31 | BIENS ET SERVICES | | | 1 000.00 | | 421.75 | |
| 470.319.02 | Cotisations sociétés et associations | | | 500.00 | | | |
| 470.319.03 | Stérilisation des chats errants | | | 500.00 | | 421.75 | |
| 49 | AUTRES DEPENSES DE SANTE | 14 690.75 | | 20 000.00 | | 20 157.10 | |
| 490 | AUTRES DEPENSES DE SANTE | 14 690.75 | | 20 000.00 | | 20 157.10 | |
| 490.31 | BIENS ET SERVICES | | | 500.00 | | | |
| 490.319.02 | Cotisations diverses | | | 500.00 | | | |
| 490.36 | SUBVENTIONS ACCORDEES | 14 690.75 | | 19 500.00 | | 20 157.10 | |
| 490.361.00 | Financement du dispositif pré-hospitalier | 14 690.75 | | 19 500.00 | | 20 157.10 | |

| Compte | Désignation | Comptes 2016 | | Budget 2016 | | Comptes 2015 | |
|------------|--|---------------------|-------------------|---------------------|-------------------|---------------------|-------------------|
| | | Charges | Revenus | Charges | Revenus | Charges | Revenus |
| 5 | PREVOYANCE SOCIALE | 1 671 216.08 | 502 111.07 | 1 759 000.00 | 664 000.00 | 1 633 529.52 | 631 781.15 |
| 50 | AVS ET AI | 8 985.56 | 8 877.90 | 9 500.00 | 9 000.00 | 8 348.45 | 8 447.40 |
| 500 | AGENCE AVS | 8 985.56 | 8 877.90 | 9 500.00 | 9 000.00 | 8 348.45 | 8 447.40 |
| 500.30 | CHARGES DE PERSONNEL | 8 985.56 | | 9 000.00 | | 8 348.45 | |
| 500.301.00 | Personnel agence AVS | 8 697.00 | | 8 500.00 | | 8 303.40 | |
| 500.303.0 | Charges sociales | 288.56 | | 500.00 | | 45.05 | |
| 500.31 | BIENS ET SERVICES | | | 500.00 | | | |
| 500.317.00 | Frais divers et cotisations | | | 500.00 | | | |
| 500.45 | PARTICIPATIONS DE COLLECT. PUBLIQUES | | 8 877.90 | | 9 000.00 | | 8 447.40 |
| 500.451.00 | Rmbt salaire agent AVS | | 8 697.00 | | 8 500.00 | | 8 303.40 |
| 500.452.00 | Rmbt frais divers | | 180.90 | | 500.00 | | 144.00 |
| 53 | AUTRES ASSURANCES SOCIALES | 115 230.88 | | 99 000.00 | | 113 414.70 | |
| 530 | PRESTATIONS COMPL. A L'AVS ET L'AI | 115 230.88 | | 99 000.00 | | 113 414.70 | |
| 530.36 | PARTICIPATIONS A COLLECT. PUBLIQUES | 115 230.88 | | 99 000.00 | | 113 414.70 | |
| 530.361.00 | Prestations complémentaires AVS/AI (Etat VS) | 115 230.88 | | 99 000.00 | | 113 414.70 | |
| 54 | PROTECTION DE LA JEUNESSE | 979 521.25 | 398 017.95 | 919 500.00 | 400 000.00 | 809 043.13 | 415 588.50 |
| 540 | PROTECTION DE LA JEUNESSE | 33 189.00 | 2 000.00 | 53 000.00 | 1 000.00 | 19 582.00 | |
| 540.36 | SUBVENTIONS ACCORDEES | 33 189.00 | | 53 000.00 | | 19 582.00 | |
| 540.361.00 | Autorité intercomm. de protect. de l'enfant et de l'adulte | 29 589.00 | | 37 500.00 | | 19 582.00 | |
| 540.361.10 | Prise en charges des mesures d'assistance éducative | 3 600.00 | | 15 500.00 | | | |
| 540.43 | CONTRIBUTIONS DE TIERS | | 2 000.00 | | 1 000.00 | | |
| 540.436.10 | Contributions des particuliers | | 2 000.00 | | 1 000.00 | | |
| 541 | GARDERIES D'ENFANTS, CRECHES | 946 332.25 | 395 017.95 | 866 500.00 | 399 000.00 | 789 461.13 | 415 588.50 |
| 541.30 | CHARGES DE PERSONNEL | 669 049.26 | | 571 500.00 | | 581 135.90 | |
| 541.301.00 | Personnel crèche-garderie | 546 052.00 | | 480 000.00 | | 466 428.40 | |
| 541.301.02 | Personnel conciergerie | 36 512.20 | | 26 500.00 | | 34 753.45 | |
| 541.303.0 | Charges sociales | 82 362.16 | | 61 000.00 | | 77 109.05 | |
| 541.307.00 | Frais de formation-perfection. | 4 122.90 | | 4 000.00 | | 2 845.00 | |
| 541.31 | BIENS ET SERVICES | 131 568.64 | | 147 500.00 | | 109 383.78 | |
| 541.310.00 | Frais de publications abts | 2 287.38 | | 1 000.00 | | 1 436.73 | |
| 541.310.10 | Fournitures de bureau | 2 275.85 | | 2 500.00 | | 1 099.25 | |
| 541.311.00 | Crèche - Mobilier/équipement | 6 830.80 | | 5 500.00 | | 4 877.50 | |
| 541.311.10 | Informatique | 2 635.05 | | 1 000.00 | | 1 373.35 | |
| 541.312.00 | Nettoyage et entretien bâtiment | 53.00 | | 1 000.00 | | 1 222.15 | |
| 541.312.01 | Chauffage/électricité/eau | 2 575.57 | | 3 000.00 | | 1 697.05 | |
| 541.313.00 | Matériel+contrat sanitaires | 9 621.20 | | 8 500.00 | | 6 407.95 | |
| 541.313.02 | Crèche - Matériel éducatif subv. | 4 740.70 | | 5 000.00 | | 4 432.50 | |
| 541.314.00 | Crèche - maintenance/rénovation | 5 245.92 | | 5 000.00 | | 1 761.90 | |
| 541.314.03 | Crèche - frais de repas | 85 329.80 | | 104 000.00 | | 77 839.20 | |
| 541.314.20 | Produit nettoyage - divers et imprévus | 3 540.82 | | 2 000.00 | | 1 554.50 | |
| 541.317.00 | Frais de représentation et déplacement | 2 063.05 | | 1 500.00 | | 2 119.70 | |
| 541.317.20 | Animations culturelles et sensibilisation | 1 473.40 | | 4 500.00 | | 1 089.70 | |
| 541.318.30 | Frais de téléphone | 2 172.70 | | 2 000.00 | | 1 817.30 | |
| 541.319.02 | Cotisations et subsides aux stés et associations | 723.40 | | 1 000.00 | | 655.00 | |
| 541.33 | AMORTISSEMENTS COMPTABLES | 54 246.20 | | 59 000.00 | | 20 573.20 | |
| 541.331.00 | Amortissement ordinaire-patrimoine admin. | 54 246.20 | | 59 000.00 | | 2 073.20 | |
| 541.332.00 | Amortissement compl.-patrimoine admin. | | | | | 18 500.00 | |
| 541.36 | SUBVENTIONS ACCORDEES | 7 468.15 | | 4 500.00 | | 6 368.25 | |
| 541.364.01 | Subventions garderies | 7 468.15 | | 4 500.00 | | 6 368.25 | |
| 541.39 | IMPUTATIONS INTERNES | 84 000.00 | | 84 000.00 | | 72 000.00 | |
| 541.390.01 | Loyer crèche | 84 000.00 | | 84 000.00 | | 72 000.00 | |
| 541.43 | CONTRIBUTIONS DE TIERS | | 255 915.35 | | 255 000.00 | | 245 512.55 |
| 541.434.01 | Crèche - participation parents | | 123 131.45 | | 145 000.00 | | 133 376.60 |
| 541.434.10 | UAPE - participation parents | | 115 470.50 | | 110 000.00 | | 109 246.30 |
| 541.436.00 | Rmbt de salaires, APG | | 17 313.40 | | | | 2 889.65 |
| 541.46 | SUBVENTIONS ACQUISES | | 140 102.60 | | 144 000.00 | | 170 075.95 |
| 541.461.10 | Crèche-garderie-subv. cantonales | | 140 102.60 | | 144 000.00 | | 170 075.95 |
| 55 | AIDE SOCIALE INDIVIDUELLE | 202 923.20 | 1 350.00 | 191 500.00 | | 224 754.35 | |
| 550 | AIDE SOCIALE INDIVIDUELLE | 202 923.20 | 1 350.00 | 191 500.00 | | 224 754.35 | |
| 550.33 | AMORTISSEMENTS COMPTABLES | 1 056.92 | | 2 500.00 | | 24 528.56 | |
| 550.331.00 | Amortissement ordinaire-patrimoine admin. | 1 056.92 | | 2 500.00 | | 2 528.56 | |
| 550.332.00 | Amortissement compl.-patrimoine admin. | | | | | 22 000.00 | |
| 550.36 | SUBVENTIONS ACCORDEES | 201 866.28 | | 189 000.00 | | 200 225.79 | |
| 550.361.00 | Institutions handicapés/sociales (Etat VS) | 200 516.28 | | 189 000.00 | | 200 225.79 | |
| 550.361.10 | Fonds cantonal pour la famille | 1 350.00 | | | | | |
| 550.43 | CONTRIBUTIONS DE TIERS | | 1 350.00 | | | | |
| 550.431.10 | Fonds cantonal pour la famille | | 1 350.00 | | | | |
| 57 | ETABLISSEMENT MEDICO-SOCIAL (EMS) | 83 952.75 | | 81 000.00 | | 78 170.35 | |
| 570 | ETABLISSEMENT MEDICO-SOCIAL (EMS) | 83 952.75 | | 81 000.00 | | 78 170.35 | |
| 570.36 | SUBVENTIONS ACCORDEES | 83 952.75 | | 81 000.00 | | 78 170.35 | |
| 570.364.00 | Part frais de fonctionnement | 83 952.75 | | 81 000.00 | | 78 170.35 | |
| 58 | ASSISTANCE | 280 602.44 | 93 865.22 | 458 500.00 | 255 000.00 | 399 798.64 | 207 745.25 |
| 580 | AIDE SOCIALE INDIVIDUELLE | 137 578.07 | 93 865.22 | 102 000.00 | 255 000.00 | 145 603.43 | 207 745.25 |
| 580.30 | CHARGES DE PERSONNEL | 1 762.75 | | 1 000.00 | | 970.75 | |
| 580.301.00 | Commission des affaires sociales | 1 762.75 | | 1 000.00 | | 970.75 | |

| Compte | Désignation | Comptes 2016 | | Budget 2016 | | Comptes 2015 | |
|------------|--|-------------------|-----------|-------------------|------------|-------------------|------------|
| | | Charges | Revenus | Charges | Revenus | Charges | Revenus |
| 580.31 | BIENS ET SERVICES | 3 367.35 | | 5 000.00 | | 11 640.70 | |
| 580.318.00 | Assistance ponctuelle communale | 3 367.35 | | 1 500.00 | | 11 640.70 | |
| 580.318.03 | Groupe pour visite et déplacement des personnes ds le besoin | | | 500.00 | | | |
| 580.318.04 | Soutien aux familles | | | 1 000.00 | | | |
| 580.318.05 | Projet social | | | 2 000.00 | | | |
| 580.36 | SUBVENTIONS ACCORDEES | 132 447.97 | | 96 000.00 | | 132 991.98 | |
| 580.366.98 | Recouvrement pensions alimentaires (Etat VS) | 8 519.38 | | 8 000.00 | | 8 467.41 | |
| 580.366.99 | Dépenses secours et assistances (Etat VS) | 123 928.59 | | 88 000.00 | | 124 524.57 | |
| 580.43 | CONTRIBUTIONS DE TIERS | | 8 715.00 | | 5 000.00 | | 6 613.30 |
| 580.436.10 | Contributions des particuliers | | 8 715.00 | | 5 000.00 | | 6 613.30 |
| 580.45 | PARTICIPATIONS DE COLLECT. PUBLIQUES | | 85 150.22 | | 250 000.00 | | 201 131.95 |
| 580.451.00 | Contributions du Canton et Région (Etat VS) | | 84 600.22 | | 220 000.00 | | 166 434.35 |
| 580.451.10 | Contrats AITS | | 550.00 | | 30 000.00 | | 34 697.60 |
| 581 | SUBVENTIONS AUX INSTITUTIONS SOCIALES | 114 315.95 | | 316 500.00 | | 224 100.33 | |
| 581.31 | BIENS ET SERVICES | 1 600.00 | | 1 500.00 | | 1 300.00 | |
| 581.319.02 | Cotisations diverses et dons | 1 600.00 | | 1 500.00 | | 1 300.00 | |
| 581.36 | SUBVENTIONS ACCORDEES | 112 715.95 | | 315 000.00 | | 222 800.33 | |
| 581.365.00 | Contribution service d'aide sociale | 104 227.65 | | 310 000.00 | | 215 668.78 | |
| 581.365.20 | Soutien aux personnes âgées | 8 488.30 | | 5 000.00 | | 7 131.55 | |
| 582 | FONDS CANTONAL POUR L'EMPLOI | 28 708.42 | | 39 000.00 | | 30 094.88 | |
| 582.36 | SUBVENTIONS ACCORDEES | 28 708.42 | | 39 000.00 | | 30 094.88 | |
| 582.361.00 | Fonds cantonal pour l'emploi (Etat VS) | 28 708.42 | | 39 000.00 | | 30 094.88 | |
| 589 | AUTRES TACHES D'ASSISTANCE | | | 1 000.00 | | | |
| 589.36 | SUBVENTIONS ACCORDEES | | | 1 000.00 | | | |
| 589.362.00 | Intégration des personnes étrangères | | | 1 000.00 | | | |

| Compte | Désignation | Comptes 2016 | | Budget 2016 | | Comptes 2015 | |
|------------|---|---------------------|------------------|---------------------|------------------|---------------------|------------------|
| | | Charges | Revenus | Charges | Revenus | Charges | Revenus |
| 6 | TRAFIC | 1 189 186.45 | 79 770.25 | 1 438 000.00 | 78 500.00 | 1 188 221.72 | 67 635.80 |
| 61 | ROUTES CANTONALES | 193 883.80 | 35 432.05 | 167 500.00 | 40 000.00 | 221 936.40 | 20 472.90 |
| 610 | ROUTES CANTONALES | 193 883.80 | 35 432.05 | 167 500.00 | 40 000.00 | 221 936.40 | 20 472.90 |
| 610.33 | AMORTISSEMENTS COMPTABLES | 46 390.80 | | 47 500.00 | | 47 433.05 | |
| 610.331.00 | Amortissement ordinaire-patrimoine admin. | 46 390.80 | | 47 500.00 | | 47 433.05 | |
| 610.36 | PARTICIPATIONS A COLLECT. PUBLIQUES | 147 493.00 | | 120 000.00 | | 174 503.35 | |
| 610.361.00 | Entretien des routes classées (Etat VS) | 147 493.00 | | 120 000.00 | | 174 503.35 | |
| 610.46 | SUBVENTIONS ACQUISES | | 35 432.05 | | 40 000.00 | | 20 472.90 |
| 610.461.10 | Subv. pour déneigement | | 35 432.05 | | 40 000.00 | | 20 472.90 |
| 62 | ROUTES COMMUNALES | 931 094.90 | 44 338.20 | 1 201 000.00 | 38 500.00 | 897 805.37 | 47 062.90 |
| 620 | ROUTES COMMUNALES | 768 469.43 | 32 438.20 | 1 037 000.00 | 26 500.00 | 765 857.31 | 34 962.90 |
| 620.30 | CHARGES DE PERSONNEL | 546 443.94 | | 741 000.00 | | 608 348.35 | |
| 620.301.00 | Personnel travaux publics | 469 824.80 | | 633 500.00 | | 513 034.20 | |
| 620.303.0 | Charges sociales | 76 619.14 | | 107 500.00 | | 95 314.15 | |
| 620.31 | BIENS ET SERVICES | 138 099.34 | | 137 500.00 | | 92 648.36 | |
| 620.311.00 | Décoration des rues et places | 2 806.50 | | 10 000.00 | | 500.00 | |
| 620.312.00 | Eclairage public (énergie+maintenance) | 68 079.52 | | 65 000.00 | | 49 948.50 | |
| 620.313.10 | Frais divers du personnel | 10 052.87 | | 10 000.00 | | 6 602.75 | |
| 620.314.00 | Entretien des routes et chemins communaux | 23 945.40 | | 15 000.00 | | 14 294.65 | |
| 620.314.10 | Signalisation routière | 6 143.60 | | 3 000.00 | | 1 654.46 | |
| 620.314.20 | Places parcs/jardins/fontaines/murs | 563.15 | | 5 000.00 | | 205.20 | |
| 620.314.30 | Travaux pour tiers | | | 10 000.00 | | | |
| 620.317.00 | Frais de déplacement et débours | 13 707.15 | | 4 000.00 | | 6 526.50 | |
| 620.318.00 | Déblaiement des neiges et salage | 8 524.40 | | 12 500.00 | | 8 976.40 | |
| 620.318.30 | Frais de téléphone et concessions | 4 276.95 | | 3 000.00 | | 3 939.90 | |
| 620.33 | AMORTISSEMENTS COMPTABLES | 83 926.15 | | 158 500.00 | | 64 860.60 | |
| 620.331.00 | Amortissement ordinaire-patrimoine admin. | 83 926.15 | | 158 500.00 | | 64 860.60 | |
| 620.43 | CONTRIBUTIONS DE TIERS | | 27 166.20 | | 21 500.00 | | 29 690.90 |
| 620.434.00 | Participation pour travaux | | 6 509.85 | | 10 000.00 | | 1 800.00 |
| 620.434.10 | Déneigement pour tiers | | 4 970.00 | | 5 500.00 | | 5 111.00 |
| 620.436.00 | Rbt salaires, APG | | 686.35 | | 6 000.00 | | 22 022.30 |
| 620.436.10 | Participation pour dommages | | 15 000.00 | | | | 757.60 |
| 620.45 | PARTICIPATIONS DE COLLECT. PUBLIQUES | | 2 500.00 | | 2 500.00 | | 2 500.00 |
| 620.452.10 | Contributions frais personnels à la Bourgeoisie | | 2 500.00 | | 2 500.00 | | 2 500.00 |
| 620.46 | SUBVENTIONS ACQUISES | | 2 772.00 | | 2 500.00 | | 2 772.00 |
| 620.460.00 | Subv.fédérale et cantonale diverses | | 2 772.00 | | 2 500.00 | | 2 772.00 |
| 622 | EQUIPEMENTS, DEPOTS ET ATELIERS | 162 625.47 | | 160 000.00 | | 131 948.06 | |
| 622.30 | CHARGES DE PERSONNEL | 16 973.10 | | 24 000.00 | | 21 526.50 | |
| 622.306.00 | Vêtements de fonction | 7 826.65 | | 12 000.00 | | 11 682.00 | |
| 622.307.00 | Sécurité au travail et frais divers | 9 146.45 | | 12 000.00 | | 9 844.50 | |
| 622.31 | BIENS ET SERVICES | 131 351.62 | | 119 000.00 | | 95 410.66 | |
| 622.310.00 | Matériel de bureau, imprimés | 141.40 | | 500.00 | | 317.23 | |
| 622.311.00 | Outillage et machines | 16 638.32 | | 15 000.00 | | 16 063.70 | |
| 622.312.00 | Electricité et chauffage | 14 160.65 | | 11 000.00 | | 13 785.60 | |
| 622.315.00 | Maintenance/réparation machines | 18 693.45 | | 17 000.00 | | 5 590.00 | |
| 622.315.20 | Entretien véhicules | 39 208.10 | | 37 000.00 | | 26 677.30 | |
| 622.315.25 | Essence véhicules | 16 877.70 | | 20 500.00 | | 9 770.33 | |
| 622.315.30 | Impôts, assurances véhicules | 22 883.05 | | 12 500.00 | | 16 807.45 | |
| 622.315.40 | Entretien hangar et dépôts communaux | 2 748.95 | | 5 500.00 | | 6 399.05 | |
| 622.33 | AMORTISSEMENTS COMPTABLES | 14 300.75 | | 17 000.00 | | 15 010.90 | |
| 622.331.00 | Amortissement ordinaire-patrimoine admin. | 14 300.75 | | 17 000.00 | | 15 010.90 | |
| 629 | PLACES DE PARC | | 11 900.00 | 4 000.00 | 12 000.00 | | 12 100.00 |
| 629.33 | AMORTISSEMENTS COMPTABLES | | | 4 000.00 | | | |
| 629.331.00 | Amortissement ordinaire-patrimoine admin. | | | 4 000.00 | | | |
| 629.436.06 | Location places de parc | | 11 900.00 | | 12 000.00 | | 12 100.00 |
| 69 | TRAFIC REGIONAL | 64 207.75 | | 69 500.00 | | 68 479.95 | |
| 690 | TRAFIC REGIONAL | 64 207.75 | | 69 500.00 | | 68 479.95 | |
| 690.36 | SUBVENTIONS ACCORDEES | 64 207.75 | | 69 500.00 | | 68 479.95 | |
| 690.361.00 | Trafic régional (Etat VS) | 33 350.15 | | 33 500.00 | | 33 362.45 | |
| 690.361.01 | Bus interurbain | 30 857.60 | | 36 000.00 | | 35 117.50 | |

| Compte | Désignation | Comptes 2016 | | Budget 2016 | | Comptes 2015 | |
|------------|--|---------------------|---------------------|---------------------|---------------------|---------------------|---------------------|
| | | Charges | Revenus | Charges | Revenus | Charges | Revenus |
| 7 | PROTECTION & AMENAG. ENVIRONNEMENT | 1 158 532.59 | 1 053 480.74 | 1 259 000.00 | 1 130 500.00 | 1 195 235.87 | 1 091 592.86 |
| 70 | APPROVISIONNEMENT ET ALIMENTATION EAU POTABLE | 276 746.40 | 276 746.40 | 282 000.00 | 282 000.00 | 278 613.00 | 278 613.00 |
| 700 | APPROVISIONNEMENT ET ALIMENTATION EAU POTABLE | 276 746.40 | 276 746.40 | 282 000.00 | 282 000.00 | 278 613.00 | 278 613.00 |
| 700.30 | CHARGES DE PERSONNEL | 71 589.89 | | 56 500.00 | | 58 032.15 | |
| 700.300.00 | Commission | | | 500.00 | | | |
| 700.301.00 | Personnel exploitation et administration | 61 757.40 | | 48 000.00 | | 49 222.70 | |
| 700.303.0 | Charges sociales | 9 832.49 | | 8 000.00 | | 8 809.45 | |
| 700.31 | BIENS ET SERVICES | 41 855.37 | | 57 500.00 | | 35 730.74 | |
| 700.311.00 | Outillage et matériel | 2 000.00 | | 2 000.00 | | 2 020.00 | |
| 700.312.00 | Consommation électrique Station filtration | 560.25 | | 1 000.00 | | 693.45 | |
| 700.312.02 | Station de filtration - Ravoire | 9 773.99 | | 10 500.00 | | 9 650.57 | |
| 700.312.03 | Consommation électrique La Caffé, Les Fratzes | 2 561.90 | | 3 000.00 | | 1 663.35 | |
| 700.312.04 | Chloration diverses, La Caffé, Borgeaud, Meylan | 3 368.49 | | 2 000.00 | | 1 886.00 | |
| 700.314.00 | Entretien du réseau | 5 858.55 | | 9 000.00 | | 2 740.07 | |
| 700.314.01 | Prestation techniques et administratives | 1 527.55 | | | | | |
| 700.317.10 | Frais de déplacements, repas, divers | 94.23 | | 500.00 | | 120.00 | |
| 700.318.00 | Frais d'analyses | 5 010.88 | | 5 500.00 | | 4 918.34 | |
| 700.318.25 | Frais informatique-suivi du réseau | 380.65 | | 2 000.00 | | 2 380.27 | |
| 700.318.26 | Programme informatique de suivi de réseau | | | 2 000.00 | | | |
| 700.318.30 | Frais de téléphone et concessions | 4 206.22 | | 5 000.00 | | 4 658.69 | |
| 700.318.35 | Entretien des réservoirs | 1 512.66 | | 10 000.00 | | | |
| 700.319.00 | Frais de véhicule | 5 000.00 | | 5 000.00 | | 5 000.00 | |
| 700.33 | AMORTISSEMENTS COMPTABLES | 126 262.10 | | 161 000.00 | | 117 864.73 | |
| 700.331.00 | Amortissement ordinaire-patrimoine admin. | 126 262.10 | | 161 000.00 | | 117 864.73 | |
| 700.36 | SUBVENTIONS ACCORDEES | | | 3 500.00 | | | |
| 700.365.10 | Cotisations CREM | | | 3 500.00 | | | |
| 700.38 | ATTRIBUTIONS AUX FINANCEMENTS SPECIAUX | 37 039.04 | | 3 500.00 | | 66 985.38 | |
| 700.380.00 | Attributions aux financements spéciaux | 37 039.04 | | 3 500.00 | | 66 985.38 | |
| 700.43 | CONTRIBUTIONS DE TIERS | | 276 746.40 | | 282 000.00 | | 278 613.00 |
| 700.434.00 | Taxes annuelles d'eau potable | | 276 166.55 | | 266 000.00 | | 270 302.15 |
| 700.434.20 | Interventions diverses | | 579.85 | | 1 000.00 | | 5 444.55 |
| 700.434.30 | Taxes raccordements | | | | 15 000.00 | | 500.00 |
| 700.436.00 | Rbt salaires, APG | | | | | | 2 366.30 |
| 71 | ASSAINISSEMENT ET TRAITEMENT EAUX USEES-EGOUTS | 435 042.21 | 435 042.21 | 485 000.00 | 485 000.00 | 433 247.05 | 433 247.05 |
| 710 | ASSAINISSEMENT ET TRAITEMENT EAUX USEES-EGOUTS | 248 741.91 | 435 042.21 | 307 500.00 | 485 000.00 | 284 321.15 | 433 247.05 |
| 710.30 | CHARGES DE PERSONNEL | 15 868.82 | | 15 500.00 | | 19 517.65 | |
| 710.300.00 | Commissions | | | 500.00 | | | |
| 710.301.00 | Personnel exploitation et administration | 13 643.15 | | 13 000.00 | | 16 496.90 | |
| 710.303.0 | Charges sociales | 2 225.67 | | 2 000.00 | | 3 020.75 | |
| 710.31 | BIENS ET SERVICES | 25 071.56 | | 29 000.00 | | 26 009.65 | |
| 710.311.00 | Outillage et machines | 2 000.00 | | 2 000.00 | | 2 000.00 | |
| 710.312.00 | Consommation électrique pompe les Creusats | 485.75 | | 500.00 | | 794.40 | |
| 710.314.00 | Entretien du réseau | 14 984.71 | | 11 000.00 | | 4 603.45 | |
| 710.317.00 | Informatisation | | | 500.00 | | | |
| 710.318.25 | Frais informatique-suivi du réseau | 46.25 | | 2 000.00 | | 627.90 | |
| 710.318.26 | Programme informatique de suivi de réseau | | | 2 000.00 | | | |
| 710.318.27 | Maintenance débitmètre Les Creusats | 1 312.45 | | 4 000.00 | | 12 983.90 | |
| 710.318.28 | Entretien ou remplacement pompe | 1 242.40 | | 2 000.00 | | | |
| 710.319.00 | Frais de véhicule | 5 000.00 | | 5 000.00 | | 5 000.00 | |
| 710.33 | AMORTISSEMENTS COMPTABLES | 36 777.20 | | 60 500.00 | | 36 824.95 | |
| 710.331.00 | Amortissement ordinaire-patrimoine admin. | 36 777.20 | | 60 500.00 | | 36 824.95 | |
| 710.38 | ATTRIBUTIONS AUX FINANCEMENTS SPECIAUX | 171 024.33 | | 202 500.00 | | 201 968.90 | |
| 710.380.00 | Attributions aux financements spéciaux | 171 024.33 | | 202 500.00 | | 201 968.90 | |
| 710.43 | CONTRIBUTIONS DE TIERS | | 435 042.21 | | 485 000.00 | | 433 247.05 |
| 710.434.00 | Taxes annuelles d'épuration | | 434 327.51 | | 477 000.00 | | 426 716.80 |
| 710.434.30 | Taxes de raccordement | | 538.95 | | 5 500.00 | | 408.00 |
| 710.434.40 | Participation travaux pour tiers | | 173.60 | | 2 500.00 | | 5 289.80 |
| 710.436.00 | Rbt salaires, APG | | 2.15 | | | | 832.45 |
| 711 | STATIONS D'EPURATION DES EAUX USEES | 186 300.30 | | 177 500.00 | | 148 925.90 | |
| 711.33 | AMORTISSEMENTS COMPTABLES | 46 473.95 | | 49 000.00 | | 41 407.15 | |
| 711.331.00 | Amortissement ordinaire-patrimoine admin. | 46 473.95 | | 49 000.00 | | 41 407.15 | |
| 711.35 | PARTICIPATIONS A COLLECT. PUBLIQUES | 139 826.35 | | 128 500.00 | | 107 518.75 | |
| 711.352.10 | Part. à la STEP - Martigny | 139 826.35 | | 128 500.00 | | 107 518.75 | |
| 72 | TRAITEMENT DES DECHETS | 298 653.56 | 290 311.18 | 322 500.00 | 322 500.00 | 301 067.28 | 279 505.01 |
| 720 | TRAITEMENT DES DECHETS | 298 653.56 | 290 311.18 | 322 500.00 | 322 500.00 | 301 067.28 | 279 505.01 |
| 720.30 | CHARGES DE PERSONNEL | 61 208.79 | | 64 500.00 | | 73 489.80 | |
| 720.300.00 | Commission salubrité et hygiène publique | 363.00 | | 1 500.00 | | 1 229.25 | |
| 720.301.00 | Personnel déchetterie / voirie | 51 610.00 | | 54 000.00 | | 60 040.70 | |
| 720.303.0 | Charges sociales | 9 235.79 | | 9 000.00 | | 12 219.85 | |
| 720.31 | BIENS ET SERVICES | 224 381.67 | | 225 000.00 | | 217 123.20 | |
| 720.312.00 | Consommation électrique déchetterie | 1 453.40 | | 1 500.00 | | 1 369.50 | |
| 720.314.00 | Entretien de la déchetterie | 1 260.31 | | 1 000.00 | | 1 159.25 | |
| 720.314.10 | Entretien des moloks | 7 027.98 | | 16 000.00 | | 8 515.21 | |
| 720.314.20 | Achat et entretien robidog | 253.98 | | 500.00 | | 1 973.90 | |
| 720.318.00 | Enlèvement des ordures ménagères | 56 601.00 | | 60 500.00 | | 60 699.60 | |
| 720.318.02 | Enlèv. déchets lourds-spéciaux/Transp.bennes/Tri déchets | 80 753.09 | | 70 500.00 | | 64 843.16 | |
| 720.318.03 | Ramassage vieux papiers | 26 507.88 | | 19 500.00 | | 25 679.99 | |
| 720.318.20 | Incinération des ordures ménagères Satom | 44 410.88 | | 50 500.00 | | 46 231.94 | |

| Compte | Désignation | Comptes 2016 | | Budget 2016 | | Comptes 2015 | |
|------------|---|------------------|-------------------|-------------------|-------------------|-------------------|-------------------|
| | | Charges | Revenus | Charges | Revenus | Charges | Revenus |
| 720.318.30 | Frais administratifs et juridiques | 123.00 | | | | | |
| 720.318.50 | Redip s/fonctionnement | 990.15 | | | | 1 650.65 | |
| 720.319.00 | Frais de véhicule | 5 000.00 | | 5 000.00 | | 5 000.00 | |
| 720.33 | AMORTISSEMENTS COMPTABLES | 13 063.10 | | 32 500.00 | | 10 454.28 | |
| 720.331.00 | Amortissement ordinaire-patrimoine admin. | 13 063.10 | | 32 500.00 | | 10 454.28 | |
| 720.36 | SUBVENTIONS ACCORDEES | | | 500.00 | | | |
| 720.365.40 | Achat matériel de compostage | | | 500.00 | | | |
| 720.43 | CONTRIBUTIONS DE TIERS | | 290 311.18 | | 322 500.00 | | 279 505.01 |
| 720.434.10 | Taxe enlèvement des ordures | | 270 600.80 | | 313 000.00 | | 265 878.15 |
| 720.434.20 | Récupération ferrailles, gros appareils, déchets spéciaux | | 10 494.54 | | 5 000.00 | | 4 544.81 |
| 720.434.29 | Récupération PET | | 679.99 | | | | 641.95 |
| 720.434.30 | Taxes décharge communale | | 1 525.00 | | 1 000.00 | | 1 635.00 |
| 720.434.40 | Indemnité collecte du verre | | 6 981.70 | | 3 500.00 | | 6 798.20 |
| 720.436.00 | Rbt salaires, APG | | 49.15 | | | | 6.90 |
| 75 | CORRECTION DES EAUX | 53 630.78 | 3 679.15 | 58 000.00 | 5 000.00 | 57 426.00 | 7 777.65 |
| 750 | CORRECTION DES EAUX | 53 630.78 | 3 679.15 | 58 000.00 | 5 000.00 | 57 426.00 | 7 777.65 |
| 750.31 | BIENS ET SERVICES | 32 345.10 | | 30 500.00 | | 33 385.95 | |
| 750.314.00 | Entretien des cours d'eau (Etat VS) | 20 884.65 | | 20 500.00 | | 17 830.65 | |
| 750.314.20 | Entretien des torrents | 11 460.45 | | 10 000.00 | | 15 555.30 | |
| 750.33 | AMORTISSEMENTS COMPTABLES | 21 285.68 | | 27 500.00 | | 24 040.05 | |
| 750.331.00 | Amortissement ordinaire-patrimoine admin. | 21 285.68 | | 27 500.00 | | 24 040.05 | |
| 750.46 | SUBVENTIONS ACQUISES | | 3 679.15 | | 5 000.00 | | 7 777.65 |
| 750.461.20 | Entretien des cours d'eau | | 3 679.15 | | 5 000.00 | | 7 777.65 |
| 76 | PROTECTION AVALANCHES ET EBOULEMENTS | 495.15 | | | | 942.20 | |
| 760 | PROTECTION AVALANCHES ET EBOULEMENTS | 495.15 | | | | 942.20 | |
| 760.31 | BIENS ET SERVICES | 195.15 | | | | 942.20 | |
| 760.314.10 | Maintenance et curage | 195.15 | | | | 942.20 | |
| 760.33 | AMORTISSEMENTS COMPTABLES | 300.00 | | | | | |
| 760.331.00 | Amortissement ordinaire-patrimoine admin. | 300.00 | | | | | |
| 79 | AMENAGEMENT | 93 964.49 | 47 701.80 | 111 500.00 | 36 000.00 | 123 941.34 | 92 450.15 |
| 790 | AMENAGEMENT DU TERRITOIRE | 93 964.49 | 47 701.80 | 111 500.00 | 36 000.00 | 123 941.34 | 92 450.15 |
| 790.30 | CHARGES DE PERSONNEL | 73 298.41 | | 86 500.00 | | 88 547.15 | |
| 790.300.00 | Commission aménagement plan de zone | 148.50 | | 2 000.00 | | 363.00 | |
| 790.300.10 | Commission des constructions | 4 009.50 | | 6 000.00 | | 5 335.00 | |
| 790.301.00 | Personnel technique administratif | 58 957.10 | | 66 500.00 | | 69 453.60 | |
| 790.303.0 | Charges sociales | 10 183.31 | | 12 000.00 | | 13 395.55 | |
| 790.31 | BIENS ET SERVICES | 12 562.18 | | 8 500.00 | | 14 864.69 | |
| 790.310.00 | Fournitures bureau et imprimés | 3 879.68 | | 4 000.00 | | 3 691.00 | |
| 790.317.00 | Frais réceptions et représentations | 781.90 | | 1 000.00 | | | |
| 790.318.00 | Frais pour plan de zone | 482.72 | | 500.00 | | 515.25 | |
| 790.318.10 | Frais de mise à l'enquête | 7 417.88 | | 3 000.00 | | 10 658.44 | |
| 790.33 | AMORTISSEMENTS COMPTABLES | 3 607.40 | | 2 000.00 | | | |
| 790.331.00 | Amortissement ordinaire-patrimoine admin. | 3 607.40 | | 2 000.00 | | | |
| 790.35 | PARTICIPATIONS A COLLECT. PUBLIQUES | 3 326.50 | | 14 500.00 | | 20 529.50 | |
| 790.351.00 | Travaux abornement | | | 2 000.00 | | | |
| 790.351.10 | Part. cant. autorisations de construire | 3 326.50 | | 12 500.00 | | 20 529.50 | |
| 790.36 | SUBVENTIONS ACCORDEES | 1 170.00 | | | | | |
| 790.366.00 | Subventions protection des sites | 1 170.00 | | | | | |
| 790.43 | CONTRIBUTIONS DE TIERS | | 47 701.80 | | 36 000.00 | | 92 450.15 |
| 790.431.00 | Participation de tiers travaux abornement | | | | | | 35 229.10 |
| 790.431.10 | Autorisations de construire | | 20 304.00 | | 29 500.00 | | 45 330.00 |
| 790.431.20 | Emoluments mise à l'enquête | | 5 600.00 | | 2 500.00 | | 7 013.40 |
| 790.431.30 | Emoluments divers | | 4 207.00 | | 4 000.00 | | 5 175.00 |
| 790.436.00 | Rbt salaires, APG | | 17 590.80 | | | | -297.35 |

| Compte | Désignation | Comptes 2016 | | Budget 2016 | | Comptes 2015 | |
|------------|---|---------------------|---------------------|---------------------|---------------------|---------------------|---------------------|
| | | Charges | Revenus | Charges | Revenus | Charges | Revenus |
| 8 | ECONOMIE PUBLIQUE | 1 282 380.54 | 1 534 604.88 | 1 370 500.00 | 1 762 500.00 | 1 349 123.14 | 1 708 462.90 |
| 80 | AGRICULTURE | 29 447.35 | 22 005.80 | 23 000.00 | 21 500.00 | 28 652.95 | 21 961.70 |
| 800 | AGRICULTURE | 29 447.35 | 22 005.80 | 23 000.00 | 21 500.00 | 28 652.95 | 21 961.70 |
| 800.30 | CHARGES DE PERSONNEL | 9 436.50 | | 13 500.00 | | 9 919.55 | |
| 800.300.00 | Commission de l'agriculture | | | 500.00 | | | |
| 800.301.00 | Inspecteur du bétail | | | 500.00 | | | |
| 800.301.10 | Préposé à la culture des champs | 428.15 | | 2 000.00 | | 886.20 | |
| 800.301.20 | Personnel entretien du bisse du Trient | 8 700.00 | | 10 000.00 | | 8 725.00 | |
| 800.303.0 | Charges sociales | 308.35 | | 500.00 | | 308.35 | |
| 800.31 | BIENS ET SERVICES | 16 860.85 | | 8 500.00 | | 15 191.20 | |
| 800.314.00 | Entretien du réseau d'irrigation | 3 250.65 | | 2 000.00 | | 4 041.30 | |
| 800.314.10 | Entretien du Bisse du Trient | 11 951.50 | | 5 000.00 | | 9 582.40 | |
| 800.317.10 | Frais de déplacements | 1 658.70 | | 1 500.00 | | 1 567.50 | |
| 800.33 | AMORTISSEMENTS COMPTABLES | 3 000.00 | | 1 000.00 | | 3 392.20 | |
| 800.331.00 | Amortissement ordinaire-patrimoine admin. | 3 000.00 | | 1 000.00 | | 3 392.20 | |
| 800.36 | SUBVENTIONS ACCORDEES | 150.00 | | | | 150.00 | |
| 800.365.10 | Cotisations diverses | 150.00 | | | | 150.00 | |
| 800.43 | CONTRIBUTIONS DE TIERS | | 21 905.80 | | 21 500.00 | | 21 861.70 |
| 800.430.00 | Redevance Consortage du bisse du Trient | | 21 905.80 | | 21 500.00 | | 21 861.70 |
| 800.46 | SUBVENTIONS ACQUISES | | 100.00 | | | | 100.00 |
| 800.461.00 | Office pour la culture des champs | | 100.00 | | | | 100.00 |
| 81 | SYLVICULTURE | 36 685.40 | | 43 500.00 | | 38 308.15 | |
| 810 | SYLVICULTURE | 36 685.40 | | 43 500.00 | | 38 308.15 | |
| 810.31 | BIENS ET SERVICES | 21 010.40 | | 28 000.00 | | 22 633.15 | |
| 810.312.00 | Electricité couvert forestier | 116.65 | | 500.00 | | 137.90 | |
| 810.314.00 | Entretien des forêts | 19 750.00 | | 22 000.00 | | 22 495.25 | |
| 810.314.10 | Entretien des rtes forestières | 1 143.75 | | 5 000.00 | | | |
| 810.319.02 | Cotisations diverses | | | 500.00 | | | |
| 810.36 | SUBVENTIONS ACCORDEES | 15 675.00 | | 15 500.00 | | 15 675.00 | |
| 810.362.00 | Participation garde forestier | 15 675.00 | | 15 500.00 | | 15 675.00 | |
| 82 | VITICULTURE | 10 903.65 | 309.05 | 14 500.00 | 1 000.00 | 9 391.45 | 1 660.40 |
| 820 | VITICULTURE | 10 903.65 | 309.05 | 14 500.00 | 1 000.00 | 9 391.45 | 1 660.40 |
| 820.30 | CHARGES DE PERSONNEL | | | 500.00 | | | |
| 820.300.00 | Commission de la viticulture | | | 500.00 | | | |
| 820.31 | BIENS ET SERVICES | 2 003.80 | | 1 500.00 | | 629.30 | |
| 820.314.10 | Entretien des vignes communales | 2 003.80 | | 1 000.00 | | 629.30 | |
| 820.317.00 | Frais réceptions et représentations | | | 500.00 | | | |
| 820.33 | AMORTISSEMENTS COMPTABLES | 6 399.85 | | 8 500.00 | | 6 262.15 | |
| 820.331.00 | Amortissement ordinaire-patrimoine admin. | 6 399.85 | | 8 500.00 | | 6 262.15 | |
| 820.36 | SUBVENTIONS ACCORDEES | 2 500.00 | | 4 000.00 | | 2 500.00 | |
| 820.365.10 | Frais d'irrigation | | | 1 500.00 | | | |
| 820.365.50 | Traitements ver de la grappe | 2 500.00 | | 2 500.00 | | 2 500.00 | |
| 820.43 | CONTRIBUTIONS DE TIERS | | 309.05 | | 1 000.00 | | 1 660.40 |
| 820.432.10 | Irrigation du vignoble | | 309.05 | | 1 000.00 | | 1 660.40 |
| 83 | TOURISME | 20 844.00 | | 24 000.00 | | 21 884.00 | |
| 830 | TOURISME | 20 844.00 | | 24 000.00 | | 21 884.00 | |
| 830.36 | SUBVENTIONS ACCORDEES | 20 844.00 | | 24 000.00 | | 21 884.00 | |
| 830.365.00 | Cotisations office tourisme, Valais tourisme | 20 844.00 | | 24 000.00 | | 21 884.00 | |
| 86 | ENERGIE | 1 184 500.14 | 1 512 290.03 | 1 265 500.00 | 1 740 000.00 | 1 250 886.59 | 1 684 840.80 |
| 860 | ELECTRICITE et TELERESEAU | 1 184 500.14 | 1 504 500.03 | 1 265 500.00 | 1 710 000.00 | 1 250 886.59 | 1 677 050.80 |
| 860.30 | CHARGES DE PERSONNEL | 14 099.64 | | 24 500.00 | | 14 405.65 | |
| 860.301.00 | Part travaux publics et adminstratifs | 12 173.70 | | 21 000.00 | | 12 225.40 | |
| 860.303.0 | Charges sociales | 1 925.94 | | 3 500.00 | | 2 180.25 | |
| 860.31 | BIENS ET SERVICES | 206 974.88 | | 258 000.00 | | 237 905.72 | |
| 860.314.00 | Entretien & rénovation télé-réseau | 16 550.88 | | 18 000.00 | | 16 945.57 | |
| 860.314.01 | Prestation techniques et administratives | 10 998.35 | | | | | |
| 860.314.02 | Suivi Informatique télé-réseau | 20 502.27 | | 22 000.00 | | 19 413.47 | |
| 860.314.10 | Frais de rediffusion du réseau cablé (Sinergy-Suissimage) | 70 003.85 | | 90 000.00 | | 81 241.30 | |
| 860.317.00 | Frais de déplacements | 286.00 | | 500.00 | | 349.75 | |
| 860.317.10 | Frais de représentations et cotisations | 1 965.00 | | 2 000.00 | | 2 305.00 | |
| 860.318.30 | Frais de téléphone | | | 500.00 | | 370.41 | |
| 860.318.40 | Energie de restitution | 81 668.53 | | 125 000.00 | | 96 093.92 | |
| 860.318.60 | Frais calcul et expertise énergie | 5 000.00 | | | | 21 186.30 | |
| 860.33 | AMORTISSEMENTS COMPTABLES | 34 049.43 | | 54 000.00 | | 33 927.70 | |
| 860.331.00 | Amortissement ordinaire-patrimoine admin. | 34 049.43 | | 54 000.00 | | 33 927.70 | |
| 860.35 | PARTICIPATIONS A COLLECT. PUBLIQUES | 929 376.19 | | 929 000.00 | | 964 647.52 | |
| 860.351.20 | FMMB-frais exploitation | 732 408.68 | | 765 500.00 | | 762 456.00 | |
| 860.352.30 | Achat énergie à des tiers | 196 967.51 | | 163 500.00 | | 202 191.52 | |
| 860.42 | REVENUS DE BIENS | | 1 264 554.67 | | 1 498 500.00 | | 1 469 251.86 |
| 860.427.01 | Vente énergie à tiers | | 267 718.57 | | 411 000.00 | | 251 432.94 |
| 860.427.03 | Vente d'énergie SE Martigny-Combe | | 879 217.63 | | 930 000.00 | | 1 081 331.31 |
| 860.427.05 | Rabais vente énergie SE Martigny-Combe | | -152.85 | | | | |
| 860.427.06 | RPC - injections producteurs | | 36 102.79 | | 32 500.00 | | 32 225.92 |
| 860.427.09 | Extourne provision pour production énergie | | | | | | 8 167.77 |
| 860.427.10 | Energie gratuite | | 81 668.53 | | 125 000.00 | | 96 093.92 |

| Compte | Désignation |
|------------|--------------------------------|
| 860.43 | CONTRIBUTIONS DE TIERS |
| 860.431.50 | Taxe raccordement télé-réseau |
| 860.431.60 | Part. de tiers pour travaux |
| 860.431.70 | Taxes abonnement télé-réseau |
| 860.436.00 | Rbt salaires, APG, jetons stes |
| 860.437.00 | Recettes diverses |
| 861 | INTERETS |
| 861.42 | REVENUS DE BIENS |
| 861.420.00 | Intérêts des c/c et placements |

| Comptes 2016 | |
|--------------|-----------------|
| Charges | Revenus |
| | 239 945.36 |
| | 42 930.61 |
| | 259.25 |
| | 196 615.50 |
| | 140.00 |
| | 7 790.00 |
| | 7 790.00 |
| | 7 790.00 |

| Budget 2016 | |
|-------------|------------------|
| Charges | Revenus |
| | 211 500.00 |
| | 38 000.00 |
| | 5 000.00 |
| | 168 500.00 |
| | |
| | 30 000.00 |
| | 30 000.00 |
| | 30 000.00 |

| Comptes 2015 | |
|--------------|-----------------|
| Charges | Revenus |
| | 207 798.94 |
| | 37 568.73 |
| | 935.00 |
| | 167 994.31 |
| | 1 300.90 |
| | 7 790.00 |
| | 7 790.00 |
| | 7 790.00 |

| Compte | Désignation | Comptes 2016 | | Budget 2016 | | Comptes 2015 | |
|------------|---|-------------------|---------------------|-------------------|---------------------|-------------------|---------------------|
| | | Charges | Revenus | Charges | Revenus | Charges | Revenus |
| 9 | FINANCES ET IMPOTS | 199 623.65 | 5 731 904.25 | 241 000.00 | 5 625 000.00 | 333 905.11 | 5 679 736.31 |
| 90 | IMPOTS | 142 429.01 | 4 452 028.39 | 169 500.00 | 4 419 500.00 | 275 696.70 | 4 564 614.85 |
| 900 | IMPOTS PERSONNES PHYSIQUES | 100 322.21 | 4 223 940.49 | 125 000.00 | 4 161 500.00 | 227 125.70 | 4 303 349.95 |
| 900.33 | PERTES CREANCES FISCALES | 10 257.01 | | 60 500.00 | | 154 830.30 | |
| 900.330.00 | Remises d'impôts | 10 124.90 | | 500.00 | | 1 120.95 | |
| 900.330.11 | Ajustement pertes s/débiteurs | -149 000.00 | | | | 94 000.00 | |
| 900.330.30 | Pertes fiscales s/revenu et fortune personnes physiques | 149 132.11 | | 60 000.00 | | 59 709.35 | |
| 900.34 | PARTS ET CONTRIB. SANS AFFECTATION | 90 065.20 | | 64 500.00 | | 72 295.40 | |
| 900.341.00 | Impôts s/immeubles bâtis (188 LF 2.5%) | 90 065.20 | | 64 500.00 | | 72 295.40 | |
| 900.40 | IMPOTS | | 4 223 940.49 | | 4 161 500.00 | | 4 303 349.95 |
| 900.400.00 | Revenu des personnes physiques | | 3 141 434.70 | | 3 170 000.00 | | 3 150 456.20 |
| 900.400.10 | Fortune des personnes physiques | | 450 680.80 | | 415 500.00 | | 431 746.70 |
| 900.400.30 | Impôt prélevé à la source | | 198 027.44 | | 165 000.00 | | 175 969.85 |
| 900.400.40 | Impôt personnel | | 28 514.25 | | 28 000.00 | | 26 811.75 |
| 900.402.01 | Impôt foncier bâtiment personnes physiques | | 166 593.15 | | 167 500.00 | | 155 727.10 |
| 900.402.02 | Impôt foncier biens-fonds personnes physiques | | 33 155.85 | | 37 500.00 | | 38 754.10 |
| 900.402.10 | Impôt s/immeuble bâtis (188 LF 2.5%) | | 63 060.00 | | 48 000.00 | | 47 798.90 |
| 900.403.00 | Impôt sur les gains immobiliers | | 85 829.30 | | 52 000.00 | | 88 342.65 |
| 900.404.00 | Impôt sur les droits de mutations | | 39 740.00 | | 40 000.00 | | 56 938.00 |
| 900.405.00 | Impôt sur successions et donations | | | | 20 000.00 | | 109 653.70 |
| 900.406.00 | Impôt sur les chiens | | 16 905.00 | | 17 500.00 | | 17 440.00 |
| 900.407.00 | Amendes fiscales | | | | 500.00 | | 3 711.00 |
| 901 | IMPOTS PERSONNES MORALES | | 212 335.90 | | 242 000.00 | | 245 512.90 |
| 901.40 | IMPOTS | | 212 335.90 | | 242 000.00 | | 245 512.90 |
| 901.401.00 | Impôt sur le bénéfice | | 104 027.30 | | 135 000.00 | | 133 425.70 |
| 901.401.10 | Impôt sur le capital | | 44 006.45 | | 35 000.00 | | 36 140.70 |
| 901.402.00 | Impôt foncier bâtiment-biens-fonds personnes morales | | 64 302.15 | | 71 500.00 | | 75 946.50 |
| 901.407.00 | Amendes fiscales | | | | 500.00 | | |
| 909 | AUTRES IMPOTS | 42 106.80 | 15 752.00 | 44 500.00 | 16 000.00 | 48 471.00 | 15 752.00 |
| 909.31 | BIENS ET SERVICES | 42 106.80 | | 44 500.00 | | 48 471.00 | |
| 909.318.00 | Paiement de l'impôt cantonal | 41 479.10 | | 44 500.00 | | 48 354.20 | |
| 909.318.20 | Honoraires s/études concession CFF | 627.70 | | | | 116.80 | |
| 909.40 | IMPOTS | | 15 752.00 | | 16 000.00 | | 15 752.00 |
| 909.401.10 | Impôts CFF | | 15 752.00 | | 16 000.00 | | 15 752.00 |
| 92 | PEREQUATION FINANCIERE | | 507 572.00 | | 493 000.00 | | 375 118.00 |
| 920 | PEREQUATION FINANCIERE | | 507 572.00 | | 493 000.00 | | 375 118.00 |
| 920.44 | PARTS A DES RECETTES ET CONTRIBUTIONS SANS AFFECTATION | | 507 572.00 | | 493 000.00 | | 375 118.00 |
| 920.444.00 | Fonds de péréquation financière (Etat VS) | | 482 529.00 | | 468 000.00 | | 347 989.00 |
| 920.444.10 | Aide transit. du fds de compens. cas de rigueur (Etat VS) | | 25 043.00 | | 25 000.00 | | 27 129.00 |
| 93 | QUOTES-PARTS AUX RECETTES | | 608 299.76 | | 571 000.00 | | 617 227.45 |
| 932 | PART COMMUNALE AUX REGALS ET PATENTES | | 608 299.76 | | 571 000.00 | | 617 227.45 |
| 932.41 | PATENTES ET CONCESSIONS | | 606 223.26 | | 569 000.00 | | 614 926.75 |
| 932.411.01 | Redevances hydrauliques | | 606 223.26 | | 569 000.00 | | 614 926.75 |
| 932.44 | PARTS A DES RECETTES ET CONTRIBUTIONS SANS AFFECTATION | | 2 076.50 | | 2 000.00 | | 2 300.70 |
| 932.441.00 | Parts aux régals et patentes (Etat VS) | | 2 076.50 | | 2 000.00 | | 2 300.70 |
| 94 | GERANCE DE LA FORTUNE ET DES DETTES | 57 194.64 | 164 004.10 | 71 500.00 | 141 500.00 | 58 308.41 | 122 776.01 |
| 940 | INTERETS | 57 194.64 | 164 004.10 | 71 500.00 | 141 500.00 | 58 308.41 | 122 776.01 |
| 940.31 | BIENS ET SERVICES | 3 515.24 | | 3 500.00 | | 2 314.81 | |
| 940.318.00 | Frais d'emprunts | 2 860.30 | | 3 000.00 | | 1 700.55 | |
| 940.318.25 | Frais bancaires | 654.94 | | 500.00 | | 614.26 | |
| 940.32 | INTERETS PASSIFS | 53 679.40 | | 68 000.00 | | 55 993.60 | |
| 940.321.00 | Intérêts des c/c et placements | 25 207.25 | | 35 000.00 | | 26 483.20 | |
| 940.329.00 | Intérêts rémunérateurs-remboursement | 28 472.15 | | 33 000.00 | | 29 510.40 | |
| 940.42 | REVENUS DE BIENS | | 164 004.10 | | 141 500.00 | | 122 776.01 |
| 940.420.00 | Intérêts des c/c et placements | | 54 983.00 | | 80 000.00 | | 64 694.56 |
| 940.421.00 | Intérêts moratoires-compensatoires | | 85 296.05 | | 45 000.00 | | 37 404.70 |
| 940.422.00 | Intérêts de retard et frais de rappel | | 17 214.05 | | 10 000.00 | | 14 165.75 |
| 940.422.20 | Dividendes & Int. parts sociales | | 6 511.00 | | 6 500.00 | | 6 511.00 |

Aperçu du compte administratif

Compte
2015Budget
2016Compte
2016

Compte de fonctionnement

Résultat avant amortissements comptables

| | | | | |
|---|-------|-------------------|-------------------|---------------------|
| Charges financières | - fr. | 8 730 759.38 | 8 875 000.00 | 8 341 538.93 |
| Revenus financiers | + fr. | 9 515 712.37 | 9 622 000.00 | 10 062 032.94 |
| Marge d'autofinancement (négative) | = fr. | - | - | - |
| Marge d'autofinancement | = fr. | 784 952.99 | 747 000.00 | 1 720 494.01 |

Résultat après amortissements comptables

| | | | | |
|-------------------------------------|-------|-----------------|-------------------|-------------------|
| Marge d'autofinancement (négative) | - fr. | - | - | - |
| Marge d'autofinancement | + fr. | 784 952.99 | 747 000.00 | 1 720 494.01 |
| Amortissements ordinaires | - fr. | 617 545.64 | 1 344 000.00 | 776 376.18 |
| Amortissements complémentaires | - fr. | 160 600.00 | - | - |
| Amortissement du découvert au bilan | - fr. | - | - | - |
| Excédent de charges | = fr. | - | 597 000.00 | - |
| Excédent de revenus | = fr. | 6 807.35 | - | 944 117.83 |

Compte des investissements

| | | | | |
|--|-------|---------------------|---------------------|---------------------|
| Dépenses | + fr. | 1 879 742.44 | 7 809 500.00 | 2 442 053.88 |
| Recettes | - fr. | 76 896.80 | 762 000.00 | 60 677.70 |
| Investissements nets | = fr. | 1 802 845.64 | 7 047 500.00 | 2 381 376.18 |
| Investissements nets (négatifs) | = fr. | - | - | - |

Financement

| | | | | |
|------------------------------------|-------|---------------------|---------------------|-------------------|
| Marge d'autofinancement (négative) | - fr. | - | - | - |
| Marge d'autofinancement | + fr. | 784 952.99 | 747 000.00 | 1 720 494.01 |
| Investissements nets | - fr. | 1 802 845.64 | 7 047 500.00 | 2 381 376.18 |
| Investissements nets (négatifs) | + fr. | - | - | - |
| Insuffisance de financement | = fr. | 1 017 892.65 | 6 300 500.00 | 660 882.17 |
| Excédent de financement | = fr. | - | - | - |

Aperçu du bilan et du financement

| | | Etat 31.12.2015 | Etat 31.12.2016 | Provenance des fonds | Emploi de fonds |
|----------|--|----------------------|----------------------|--|--|
| 1 | Actif | 14 082 360.16 | 14 977 087.51 | (diminution des actifs, augmentation des passifs) | (augmentation des actifs, diminution des passifs) |
| | Patrimoine financier | 7 838 760.16 | 7 128 487.51 | | |
| 10 | Disponibilités | 136 842.92 | 66 065.26 | 70 777.66 | - |
| 11 | Avoirs | 1 216 900.11 | 74 051.41 | 1 142 848.70 | - |
| 12 | Placements | 200 812.00 | 200 812.00 | - | - |
| 13 | Actifs transitoires | 6 284 205.13 | 6 787 558.84 | - | 503 353.71 |
| | Patrimoine administratif | 6 243 600.00 | 7 848 600.00 | | |
| 14 | Investissements propres | 5 393 200.00 | 6 976 100.00 | | |
| 15 | Prêts et participations permanentes | 850 400.00 | 872 500.00 | | |
| 16 | Subventions d'investissement | - | - | | |
| 17 | Autres dépenses activables | - | - | | |
| | Financements spéciaux | - | - | | |
| 18 | Avances aux financements spéciaux | - | - | - | - |
| | Découvert | - | - | | |
| 19 | Découvert du bilan | - | - | | |
| 2 | Passif | 14 082 360.16 | 14 977 087.51 | | |
| | Engagement | 7 058 999.85 | 6 801 546.00 | | |
| 20 | Engagements courants | 810 551.31 | 662 588.22 | - | 147 963.09 |
| 21 | Dettes à court terme | 2 863 709.14 | 2 421 494.59 | - | 442 214.55 |
| 22 | Dettes à moyen et à long terme | 90 000.00 | 70 000.00 | - | 20 000.00 |
| 23 | Engagements envers des entités particulières | - | - | - | - |
| 24 | Provisions | 1 726 336.00 | 1 879 560.00 | 153 224.00 | - |
| 25 | Passifs transitoires | 1 568 403.40 | 1 767 903.19 | 199 499.79 | - |
| | Financements spéciaux | 1 115 077.28 | 1 323 140.65 | | |
| 28 | Engagements envers les financements spéciaux | 1 115 077.28 | 1 323 140.65 | 208 063.37 | - |
| | Fortune | 5 908 283.03 | 6 852 400.86 | | |
| 29 | Fortune nette | 5 908 283.03 | 6 852 400.86 | | |
| | | | | Excédent de financement du compte administratif | - |
| | | | | Insuffisance de financement du compte administratif | 660 882.17 |
| | | | | 1 774 413.52 | 1 774 413.52 |

Municipalité

Récapitulation du compte de fonctionnement par tâche

| | | Comptes 2016 | | Budget 2016 | | Comptes 2015 | |
|---|---|---------------------|----------------------|----------------------|---------------------|---------------------|---------------------|
| | | Charges | Revenus | Charges | Revenus | Charges | Revenus |
| 0 | Administration générale | 1 001 663.77 | 143 945.30 | 988 000.00 | 138 500.00 | 993 977.00 | 122 707.95 |
| 1 | Sécurité publique | 254 830.58 | 112 672.90 | 336 000.00 | 106 000.00 | 339 980.80 | 120 271.85 |
| 2 | Enseignement et formation | 1 916 611.26 | 873 527.40 | 2 223 500.00 | 91 000.00 | 1 939 384.54 | 61 439.15 |
| 3 | Culture, loisirs et culte | 319 062.74 | 30 016.15 | 448 000.00 | 26 000.00 | 393 514.93 | 32 184.40 |
| 4 | Santé | 124 807.45 | | 156 000.00 | | 142 031.29 | |
| 5 | Prévoyance sociale | 1 671 216.08 | 502 111.07 | 1 759 000.00 | 664 000.00 | 1 633 529.62 | 631 781.15 |
| 6 | Trafic | 1 189 186.45 | 79 770.25 | 1 438 000.00 | 78 500.00 | 1 188 221.72 | 67 535.80 |
| 7 | Protection & aménagement de l'environnement | 1 158 532.59 | 1 053 480.74 | 1 259 000.00 | 1 130 500.00 | 1 195 236.87 | 1 091 592.86 |
| 8 | Economie publique | 1 282 380.54 | 1 534 604.88 | 1 370 500.00 | 1 762 500.00 | 1 349 123.14 | 1 708 462.90 |
| 9 | Finances et impôts | 199 623.65 | 5 731 904.25 | 241 000.00 | 5 625 000.00 | 333 905.11 | 5 679 736.31 |
| Total des charges et des revenus | | 9 117 915.11 | 10 062 032.94 | 10 219 000.00 | 9 622 000.00 | 9 508 905.02 | 9 515 712.37 |
| Excédent de charges | | | | | 597 000.00 | | |
| Excédent de revenus | | 944 117.83 | | | | 6 807.35 | |

Municipalité

Récapitulation du compte de fonctionnement par nature

| | | Comptes 2016 | | Budget 2016 | | Comptes 2015 | |
|---|--|---------------------|----------------------|----------------------|---------------------|---------------------|---------------------|
| | | Charges | Revenus | Charges | Revenus | Charges | Revenus |
| 30 | Charges de personnel | 2 420 565.04 | | 2 565 000.00 | | 2 417 325.35 | |
| 31 | Biens, services et marchandises | 1 882 426.52 | | 2 011 000.00 | | 1 852 251.33 | |
| 32 | Intérêts passifs | 53 679.40 | | 68 000.00 | | 55 993.60 | |
| 33 | Amortissements | 786 633.19 | | 1 404 500.00 | | 932 975.94 | |
| 34 | Parts à des contributions sans affectation | 90 065.20 | | 64 500.00 | | 72 295.40 | |
| 35 | Dédommagements à des collectivités publiques | 1 558 494.89 | | 1 647 500.00 | | 1 558 600.55 | |
| 36 | Subventions accordés | 2 033 987.50 | | 2 168 500.00 | | 2 278 508.57 | |
| 38 | Attributions aux financements spéciaux | 208 063.37 | | 206 000.00 | | 268 954.28 | |
| 39 | Imputations internes | 84 000.00 | | 84 000.00 | | 72 000.00 | |
| 40 | Impôts | | 4 452 028.39 | | 4 419 500.00 | | 4 564 614.85 |
| 41 | Patentes, concessions | | 607 123.26 | | 569 500.00 | | 615 326.75 |
| 42 | Revenus des biens | | 1 486 558.77 | | 1 718 500.00 | | 1 653 667.87 |
| 43 | Contributions | | 2 562 100.80 | | 1 799 500.00 | | 1 742 521.00 |
| 44 | Parts à des recettes et contributions sans affectation | | 509 648.50 | | 495 000.00 | | 377 418.70 |
| 45 | Restitutions de collectivités publiques | | 110 464.57 | | 272 500.00 | | 225 299.25 |
| 46 | Subventions acquises | | 250 108.65 | | 263 500.00 | | 264 863.95 |
| 49 | Imputations internes | | 84 000.00 | | 84 000.00 | | 72 000.00 |
| Total des charges et des revenus | | 9 117 915.11 | 10 062 032.94 | 10 219 000.00 | 9 622 000.00 | 9 508 905.02 | 9 515 712.37 |
| Excédent de charges | | | | | 597 000.00 | | |
| Excédent de revenus | | 944 117.83 | | | | 6 807.35 | |



Municipalité

Tableau des amortissements

| Fonctions | 01.01.2016 | Investissements | Désinvestissement | Total avant amortissements | Amortissements | 31.12.2016 |
|--|---------------------|---------------------|-------------------|----------------------------|-------------------|---------------------|
| Administration Générale | 462 100.00 | 90 111.45 | 0.00 | 552 211.45 | 55 311.45 | 496 900.00 |
| Sécurité publique | 14 700.00 | 47 390.05 | 37 900.00 | 24 190.05 | 2 590.05 | 21 600.00 |
| Enseignement & formation | 1 265 900.00 | 721 293.26 | 0.00 | 1 987 193.26 | 198 793.26 | 1 788 400.00 |
| Cultures, loisirs et culte | 39 500.00 | 244 641.89 | 0.00 | 284 141.89 | 28 541.89 | 255 600.00 |
| Prévoyance sociale | 0.00 | 552 403.12 | 0.00 | 552 403.12 | 55 303.12 | 497 100.00 |
| Trafic | 1 153 500.00 | 290 417.70 | 0.00 | 1 443 917.70 | 144 617.70 | 1 299 300.00 |
| Protection/aménagement environnement | 2 064 700.00 | 420 919.43 | 10 550.00 | 2 475 069.43 | 247 769.43 | 2 227 300.00 |
| Economie publique | 392 800.00 | 40 549.28 | 0.00 | 433 349.28 | 43 449.28 | 389 900.00 |
| Finances et Impôts (patrimoine financier) | 0.00 | 0.00 | 0.00 | 0.00 | 0.00 | 0.00 |
| Total investissements propres | 5 393 200.00 | 2 407 726.18 | 48 450.00 | 7 752 476.18 | 776 376.18 | 6 976 100.00 |
| Prêts et participations permanentes | 850 400.00 | 34 327.70 | 12 227.70 | 872 500.00 | 0.00 | 872 500.00 |
| Total prêts et participations permanentes | 850 400.00 | 34 327.70 | 12 227.70 | 872 500.00 | 0.00 | 872 500.00 |



Municipalité

Tableau des amortissements

| Fonctions | Investissements nets | Amortissements 10% | Amortissements complémentaires | Amortissements exercices antérieurs 10% | Total |
|---|----------------------|--------------------|--------------------------------|---|-------------------|
| Administration Générale | 90 111.45 | 9 111.45 | 0.00 | 46 200.00 | 55 311.45 |
| Sécurité publique | 9 490.05 | 1 090.05 | 0.00 | 1 500.00 | 2 590.05 |
| Enseignement & formation | 721 293.26 | 72 193.26 | 0.00 | 126 600.00 | 198 793.26 |
| Cultures, loisirs et culte | 244 641.89 | 24 541.89 | 0.00 | 4 000.00 | 28 541.89 |
| Prévoyance sociale | 552 403.12 | 55 303.12 | 0.00 | 0.00 | 55 303.12 |
| Trafic | 290 417.70 | 29 317.70 | 0.00 | 115 300.00 | 144 617.70 |
| Protection/aménagement environnement | 410 369.43 | 41 269.43 | 0.00 | 206 500.00 | 247 769.43 |
| Economie publique | 40 549.28 | 4 149.28 | 0.00 | 39 300.00 | 43 449.28 |
| Finances et Impôts (patrimoine financier) | 0.00 | 0.00 | 0.00 | 0.00 | 0.00 |
| Sous-total | 2 359 276.18 | 236 976.18 | 0.00 | 539 400.00 | 776 376.18 |
| Prêts et participations permanentes | 34 327.70 | 0.00 | 0.00 | 0.00 | 0.00 |
| Total | 2 393 603.88 | 236 976.18 | 0.00 | 539 400.00 | 776 376.18 |

Aperçu des indicateurs financiers

| 1. Degré d'autofinancement (I1) | 2015 | 2016 | Moyenne |
|--|-------|-------|---------|
| (Autofinancement en pour cent de l'investissement net) | 43.5% | 72.2% | 59.9% |

Valeurs indicatives

| | |
|------------------------|----------------------------------|
| $I1 \geq 100\%$ | 5 - très bien |
| $80\% \leq I1 < 100\%$ | 4 - bien |
| $60\% \leq I1 < 80\%$ | 3 - satisfaisant (à court terme) |
| $0\% \leq I1 < 60\%$ | 2 - insuffisant |
| $I1 < 0\%$ | 1 - très mauvais |

NB : Si les investissements nets sont négatifs (recettes d'investissements supérieures aux dépenses d'investissements), le ratio n'a pas de valeur indicative et c'est pourquoi il n'est pas pris en compte dans le calcul de la moyenne.

| 2. Capacité d'autofinancement (I2) | 2015 | 2016 | Moyenne |
|---|------|-------|---------|
| (Autofinancement en pour cent des revenus financiers) | 8.3% | 17.2% | 12.9% |

Valeurs indicatives

| | |
|-----------------------|------------------|
| $I2 \geq 20\%$ | 5 - très bien |
| $15\% \leq I2 < 20\%$ | 4 - bien |
| $8\% \leq I2 < 15\%$ | 3 - satisfaisant |
| $0\% \leq I2 < 8\%$ | 2 - insuffisant |
| $I2 < 0\%$ | 1 - très mauvais |

| 3. Taux des amortissements ordinaires (I3) | 2015 | 2016 | Moyenne |
|--|-------|-------|---------|
| (Amortissements ordinaires en % du PA à amortir) | 10.0% | 10.0% | 10.0% |

Valeurs indicatives

| | |
|----------------------|-----------------------------------|
| $I3 \geq 10\%$ | 5 - amort. suffisants |
| $8\% \leq I3 < 10\%$ | 4 - amort. moyens (à court terme) |
| $5\% \leq I3 < 8\%$ | 3 - amort. faibles |
| $2\% \leq I3 < 5\%$ | 2 - amort. insuffisants |
| $I3 < 2\%$ | 1 - amort. nettement insuffisants |

| 3.2 Taux global des amortissements | 2015 | 2016 | Moyenne |
|---|-------|-------|---------|
| (Amort. + solde compte fonct. en % du PA à amortir + découvert) | 12.7% | 22.2% | 18.0% |

| 4. Endettement net par habitant (I4) | 2015 | 2016 | Moyenne |
|---|------|------|---------|
| (Dettes brute moins PF réalisable par habitant) | -336 | -141 | -238 |

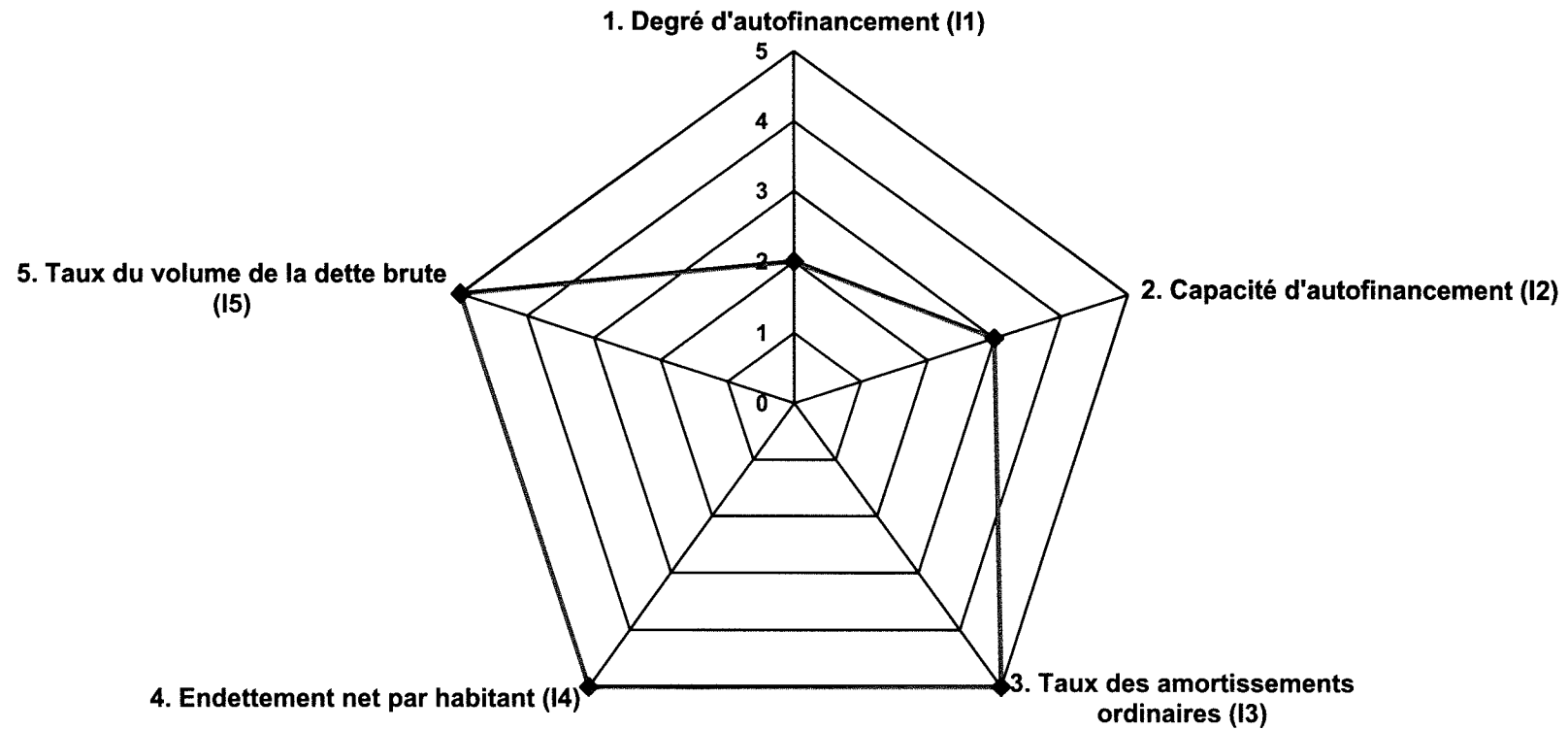
Valeurs indicatives

| | |
|-------------------------|--------------------------------|
| $I4 < 3'000$ | 5 - endettement faible |
| $3'000 \leq I4 < 5'000$ | 4 - endettement mesuré |
| $5'000 \leq I4 < 7'000$ | 3 - endettement important |
| $7'000 \leq I4 < 9'000$ | 2 - endettement très important |
| $I4 \geq 9'000$ | 1 - endettement excessif |

| 5. Taux du volume de la dette brute (I5) | 2015 | 2016 | Moyenne |
|---|-------|-------|---------|
| (Dette brute en % des revenus financiers) | 74.7% | 68.2% | 71.4% |

Valeurs indicatives

| | |
|-------------------------|------------------|
| $I5 < 150\%$ | 5 - très bien |
| $150\% \leq I5 < 200\%$ | 4 - bien |
| $200\% \leq I5 < 250\%$ | 3 - satisfaisant |
| $250\% \leq I5 < 300\%$ | 2 - insuffisant |
| $I5 \geq 300\%$ | 1 - mauvais |



COMPTES

D'INVESTISSEMENT

2016

| Compte | Désignation | Comptes 2016 | | Budget 2016 | | Comptes 2015 | |
|------------|---|--------------|---------|-------------|---------|--------------|---------|
| | | Charges | Revenus | Charges | Revenus | Charges | Revenus |
| 0 | ADMNISTRATION GENERALE | 90 111.45 | | 149 500.00 | | 376 923.12 | 860.00 |
| 01 | LEGISLATIF ET EXECUTIF | | | | | | |
| 02 | ADMINISTRATION GENERALE | 13 710.30 | | 7 000.00 | | 29 064.67 | |
| 029 | ADMIN. GENERALE ET DIVERS | 13 710.30 | | 7 000.00 | | 29 064.67 | |
| 029.50 | INVESTISSEMENTS PROPRES | 13 710.30 | | 7 000.00 | | 29 064.67 | |
| 029.506.00 | Equipement informatique | 13 710.30 | | 5 000.00 | | 24 388.15 | |
| 029.506.20 | Mobiliers | | | 2 000.00 | | 4 676.52 | |
| 09 | BATIMENTS ADMINISTRATIFS | 76 401.15 | | 142 500.00 | | 347 858.45 | 860.00 |
| 090 | BATIMENTS ADMINISTRATIFS ET COMMUNAUX | 76 401.15 | | 142 500.00 | | 347 858.45 | 860.00 |
| 090.50 | BATIMENTS ADMINISTRATIFS ET COMMUNAUX | 76 401.15 | | 142 500.00 | | 347 858.45 | |
| 090.500.00 | Achat de bâtiments-agrandissement bureaux | 7 200.00 | | | | 270 000.00 | |
| 090.500.20 | Achat de terrains et biens-fonds | | | 80 000.00 | | | |
| 090.501.00 | Entretien et rénovation bâtiments | 69 201.15 | | 59 000.00 | | 77 858.45 | |
| 090.501.10 | Piliers publics | | | 3 500.00 | | | |
| 090.60 | TRANSFERT AU PATRIMOINE FINANCIER | | | | | | 860.00 |
| 090.600.00 | Vente de terrains | | | | | | 860.00 |

| Compte | Désignation | Comptes 2016 | | Budget 2016 | | Comptes 2015 | |
|------------|---|------------------|------------------|------------------|------------------|------------------|------------------|
| | | Charges | Revenus | Charges | Revenus | Charges | Revenus |
| 1 | SECURITE PUBLIQUE | 47 390.05 | 37 900.00 | 70 000.00 | 38 000.00 | 22 806.15 | 15 994.60 |
| 10 | PROTECTION JURIDIQUE | | | | | 15 994.60 | 15 994.60 |
| 100 | CADASTRE, POIDS ET MESURES | | | | | 15 994.60 | 15 994.60 |
| 100.50 | INVESTISSEMENTS PROPRES | | | | | 15 994.60 | |
| 100.509.10 | Mensurations : lot SAU | | | | | 15 994.60 | |
| 100.60 | TRANSFERT AU PATRIMOINE FINANCIER | | | | | | 15 994.60 |
| 100.609.10 | Subvention lots SAU | | | | | | 15 994.60 |
| 11 | POLICE | | | 10 000.00 | | 1 649.15 | |
| 113 | SERVICE DE POLICE | | | 10 000.00 | | 1 649.15 | |
| 113.50 | INVESTISSEMENTS PROPRES | | | 10 000.00 | | 1 649.15 | |
| 113.501.01 | Matériel de circulation routière | | | 10 000.00 | | 1 649.15 | |
| 14 | POLICE DU FEU | 7 412.80 | | 20 000.00 | | | |
| 140 | POLICE DU FEU | 7 412.80 | | 20 000.00 | | | |
| 140.50 | INVESTISSEMENTS PROPRES | 7 412.80 | | 20 000.00 | | | |
| 140.501.10 | Bornes hydrantes | | | 15 000.00 | | | |
| 140.506.70 | Garage pompier | 7 412.80 | | 5 000.00 | | | |
| 16 | PROTECTION DE LA POPULATION ET DES BIENS CULTURELS | 39 977.25 | 37 900.00 | 40 000.00 | 38 000.00 | 5 162.40 | |
| 160 | PROTECTION CIVILE | | | | | 5 162.40 | |
| 160.50 | INVESTISSEMENTS PROPRES | | | | | 5 162.40 | |
| 160.503.00 | Abris PC | | | | | 5 162.40 | |
| 161 | PROTECTION DE LA POPULATION | 39 977.25 | 37 900.00 | 40 000.00 | 38 000.00 | | |
| 161.50 | INVESTISSEMENTS PROPRES | 39 977.25 | | 40 000.00 | | | |
| 161.500.20 | Plan alarme crue | 39 977.25 | | 40 000.00 | | | |
| 161.66 | SUBVENTIONS ACQUISES | | 37 900.00 | | 38 000.00 | | |
| 161.661.00 | Subvention plan alarme crue | | 37 900.00 | | 38 000.00 | | |

| Compte | Désignation | Comptes 2016 | | Budget 2016 | | Comptes 2015 | |
|------------|--|-------------------|---------|---------------------|-------------------|-------------------|---------|
| | | Charges | Revenus | Charges | Revenus | Charges | Revenus |
| 2 | ENSEIGNEMENT ET FORMATION | 721 293.26 | | 4 243 500.00 | 700 000.00 | 476 994.70 | |
| 21 | ECOLE PUBLIQUE OBLIGATOIRE | 721 293.26 | | 4 243 500.00 | 700 000.00 | 476 994.70 | |
| 210 | ECOLE ENFANTINE ET PRIMAIRE | 610 168.86 | | 4 243 500.00 | 700 000.00 | 438 787.20 | |
| 210.50 | INVESTISSEMENTS PROPRES | 610 168.86 | | 4 243 500.00 | | 438 787.20 | |
| 210.503.20 | Nouvelles classes, mobilier et pavillon | 14 434.35 | | 25 000.00 | | 10 518.30 | |
| 210.503.40 | Centre scolaire de Martigny-Croix | 591 927.11 | | 4 200 000.00 | | 359 077.25 | |
| 210.503.50 | Ecole de Ravoire | | | | | 4 796.50 | |
| 210.503.60 | Aménagement-rénovation écoles communales | | | 1 500.00 | | | |
| 210.506.10 | Parc informatique | | | 17 000.00 | | | |
| 210.506.30 | Véhicules | 3 807.40 | | | | 14 445.15 | |
| 210.66 | SUBVENTIONS ACQUISES | | | | 700 000.00 | | |
| 210.661.10 | Subv. cantonales | | | | 700 000.00 | | |
| 211 | CYCLE D'ORIENTATION | 111 124.40 | | | | 38 207.50 | |
| 211.50 | INVESTISSEMENTS PROPRES | 111 124.40 | | | | 38 207.50 | |
| 211.500.00 | Participation investissement CO | 111 124.40 | | | | 38 207.50 | |

| Compte | Désignation | Comptes 2016 | | Budget 2016 | | Comptes 2015 | |
|------------|--|-------------------|------------------|-------------------|-----------------|-------------------|------------------|
| | | Charges | Revenus | Charges | Revenus | Charges | Revenus |
| 3 | CULTURE, LOISIRS ET CULTURE | 278 969.59 | 12 227.70 | 741 000.00 | 6 000.00 | 109 841.15 | 30 244.40 |
| 30 | ENCOURAGEMENT A LA CULTURE | 220 341.79 | | 211 500.00 | | 60 975.75 | 21 790.00 |
| 300 | BIBLIOTHEQUE | 220 341.79 | | 211 500.00 | | | |
| 300.50 | INVESTISSEMENTS PROPRES | 220 341.79 | | 211 500.00 | | | |
| 300.503.00 | Migration Net biblio | | | 500.00 | | | |
| 300.503.10 | Immeuble bibliothèque | 190 405.84 | | 185 000.00 | | | |
| 300.503.50 | Déménagement bibliothèque | 29 004.50 | | 25 000.00 | | | |
| 300.503.90 | Mobilier bibliothèque | 500.00 | | 500.00 | | | |
| 300.504.00 | Création secteur DVD | 431.45 | | 500.00 | | | |
| 309 | AUTRES TACHES CULTURELLES | | | | | 60 975.75 | 21 790.00 |
| 309.50 | INVESTISSEMENTS PROPRES | | | | | 60 975.75 | |
| 309.501.00 | Livre Martigny-Combe | | | | | 60 975.75 | |
| 309.61 | CONTRIBUTIONS DE TIERS | | | | | | 21 790.00 |
| 309.610.00 | Ventes livre Martigny-Combe | | | | | | 21 790.00 |
| 33 | PARCS PUBLICS ET CHEMINS PEDESTRES | 3 200.00 | | 5 000.00 | | 8 750.00 | |
| 330 | PARCS PUBLICS ET CHEMINS PEDESTRES | 3 200.00 | | 5 000.00 | | 8 750.00 | |
| 330.50 | INVESTISSEMENTS PROPRES | 3 200.00 | | 5 000.00 | | 8 750.00 | |
| 330.506.80 | Amélioration et marquage chemins pédestres | | | 5 000.00 | | 8 750.00 | |
| 330.506.90 | Amélioration pistes VTT | 3 200.00 | | | | | |
| 34 | SPORTS | 4 254.80 | | 505 000.00 | | 270.00 | |
| 340 | SPORTS | 4 254.80 | | 505 000.00 | | 270.00 | |
| 340.50 | INVESTISSEMENTS PROPRES | 4 254.80 | | 505 000.00 | | 270.00 | |
| 340.501.00 | Aménagement halle polyvalente | 4 254.80 | | 505 000.00 | | 270.00 | |
| 35 | AUTRES LOISIRS | 16 845.30 | | 19 500.00 | | 12 691.00 | |
| 351 | LOISIRS | 16 845.30 | | 19 500.00 | | 12 691.00 | |
| 351.50 | INVESTISSEMENTS PROPRES | 16 845.30 | | 19 500.00 | | 12 691.00 | |
| 351.501.20 | Salle de de l'Eau-Vive-amélioration équipement | 15 397.55 | | 8 000.00 | | 12 691.00 | |
| 351.501.30 | Couvert Ravoire | 1 447.75 | | 11 500.00 | | | |
| 39 | EGLISES | 34 327.70 | 12 227.70 | | 6 000.00 | 26 954.40 | 8 454.40 |
| 390 | EGLISE CATHOLIQUE ROMAINE | 34 327.70 | 12 227.70 | | 6 000.00 | 26 954.40 | 8 454.40 |
| 390.52 | PRETS ET PARTICIPATIONS PERMANENTES | 34 327.70 | | | | 26 954.40 | |
| 390.524.00 | Prêt Administration mixte | 34 327.70 | | | | 26 954.40 | |
| 390.62 | REMBOURSEMENT DE PRÊTS ET PARTICIPATIONS PERMANENTES | | 12 227.70 | | 6 000.00 | | 8 454.40 |
| 390.624.00 | Remboursement prêt administration mixte | | 12 227.70 | | 6 000.00 | | 8 454.40 |

| Compte | Désignation | Comptes 2016 | | Budget 2016 | | Comptes 2015 | |
|------------|--|--------------|---------|-------------|---------|--------------|---------|
| | | Charges | Revenus | Charges | Revenus | Charges | Revenus |
| 5 | PREVOYANCE SOCIALE | 552 403.12 | | 551 500.00 | | 29 301.76 | |
| 54 | PROTECTION DE LA JEUNESSE | 542 046.20 | | 545 000.00 | | 16 973.20 | |
| 541 | GARDERIES D'ENFANTS, CRECHES | 542 046.20 | | 545 000.00 | | 16 973.20 | |
| 541.50 | INVESTISSEMENTS PROPRES | 542 046.20 | | 545 000.00 | | 16 973.20 | |
| 541.501.10 | Immeuble crèche-garderie | 51 257.20 | | 95 000.00 | | 16 973.20 | |
| 541.501.20 | Immeuble UAPE | 490 789.00 | | 450 000.00 | | | |
| 55 | AIDE SOCIALE INDIVIDUELLE | 10 356.92 | | 6 500.00 | | 12 328.56 | |
| 550 | AIDE SOCIALE INDIVIDUELLE | 10 356.92 | | 6 500.00 | | 12 328.56 | |
| 550.56 | SUBVENTIONS ACCORDES | 10 356.92 | | 6 500.00 | | 12 328.56 | |
| 550.561.00 | Institutions handicapés/sociales (Etat VS) | 10 356.92 | | 6 500.00 | | 12 328.56 | |

| Compte | Désignation | Comptes 2016 | | Budget 2016 | | Comptes 2015 | |
|------------|---|-------------------|---------|-------------------|------------------|-------------------|------------------|
| | | Charges | Revenus | Charges | Revenus | Charges | Revenus |
| 6 | TRAFIC | 290 417.70 | | 755 000.00 | 18 000.00 | 197 604.55 | 20 000.00 |
| 61 | ROUTES CANTONALES | 26 290.80 | | 41 000.00 | | 54 433.05 | |
| 610 | ROUTES CANTONALES | 26 290.80 | | 41 000.00 | | 54 433.05 | |
| 610.56 | SUBVENTIONS ACCORDES | 26 290.80 | | 41 000.00 | | 54 433.05 | |
| 610.561.00 | Construction des routes classées (Etat VS) | 14 584.55 | | 41 000.00 | | 44 871.75 | |
| 610.561.10 | Participation routes cantonales (Etat VS) | 11 706.25 | | | | 9 561.30 | |
| 62 | ROUTES COMMUNALES | 264 126.90 | | 714 000.00 | 18 000.00 | 143 171.50 | 20 000.00 |
| 620 | ROUTES COMMUNALES | 257 526.15 | | 579 000.00 | | 80 060.60 | 20 000.00 |
| 620.50 | INVESTISSEMENTS PROPRES | 257 526.15 | | 579 000.00 | | 80 060.60 | |
| 620.501.00 | Création et réfection des routes et chemins | 215 789.35 | | 429 000.00 | | 51 538.90 | |
| 620.501.10 | Extension éclairage public | | | 40 000.00 | | 6 503.20 | |
| 620.501.20 | Sécurisation des routes, trottoirs, barrières | 41 069.10 | | 50 000.00 | | 10 467.95 | |
| 620.501.40 | Murs et empierrement | | | 60 000.00 | | | |
| 620.501.70 | Panneaux indicateurs rues | 667.70 | | | | 11 550.55 | |
| 620.66 | SUBVENTIONS ACQUISES | | | | | | 20 000.00 |
| 620.661.00 | Subv. pour routes | | | | | | 20 000.00 |
| 622 | EQUIPEMENTS, DEPOTS ET ATELIERS | 6 600.75 | | 95 000.00 | 18 000.00 | 63 110.90 | |
| 622.50 | INVESTISSEMENTS PROPRES | 6 600.75 | | 95 000.00 | | 63 110.90 | |
| 622.503.10 | Hangar et dépôts communaux | | | 50 000.00 | | | |
| 622.506.30 | Véhicules et machines | 6 600.75 | | 45 000.00 | | 63 110.90 | |
| 622.61 | CONTRIBUTIONS DE TIERS | | | | 18 000.00 | | |
| 622.610.00 | Remboursement assurance | | | | 18 000.00 | | |
| 629 | PLACES DE PARC | | | 40 000.00 | | | |
| 629.50 | INVESTISSEMENTS PROPRES | | | 40 000.00 | | | |
| 629.501.10 | Aménagement places de parc | | | 40 000.00 | | | |

| Compte | Désignation | Comptes 2016 | | Budget 2016 | | Comptes 2015 | |
|------------|---|-------------------|------------------|---------------------|---------|-------------------|---------|
| | | Charges | Revenus | Charges | Revenus | Charges | Revenus |
| 7 | PROTECTION & AMENAG. ENVIRONNEMENT | 420 919.43 | 10 550.00 | 1 097 000.00 | | 512 091.16 | |
| 70 | APPROVISIONNEMENT ET ALIMENTATION EAU POTABLE | 202 262.10 | | 415 000.00 | | 115 464.73 | |
| 700 | APPROVISIONNEMENT ET ALIMENTATION EAU POTABLE | 202 262.10 | | 415 000.00 | | 115 464.73 | |
| 700.50 | <i>INVESTISSEMENTS PROPRES</i> | <i>202 262.10</i> | | <i>415 000.00</i> | | <i>115 464.73</i> | |
| 700.501.01 | Vannes et débimètres | | | 12 000.00 | | 5 942.55 | |
| 700.501.02 | Réservoirs | 3 265.49 | | 130 000.00 | | 41 985.89 | |
| 700.501.03 | Extension du réseau | | | | | 60 251.29 | |
| 700.501.08 | Turbinage eau potable | | | 15 000.00 | | 7 285.00 | |
| 700.501.20 | Amélioration et réfection réseau d'eau | 198 996.61 | | 250 000.00 | | | |
| 700.509.20 | Informatisation du réseau eau potable | | | 8 000.00 | | | |
| 71 | ASSAINISSEMENT ET TRAITEMENT EAUX USEES-EGOUTS | 132 251.15 | | 314 000.00 | | 129 828.10 | |
| 710 | ASSAINISSEMENT ET TRAITEMENT EAUX USEES-EGOUTS | 39 977.20 | | 230 000.00 | | 100 624.95 | |
| 710.50 | <i>INVESTISSEMENTS PROPRES</i> | <i>39 977.20</i> | | <i>230 000.00</i> | | <i>100 624.95</i> | |
| 710.501.01 | Réseau Le Borgeaud | | | | | 13 042.30 | |
| 710.501.10 | Nouveaux collecteurs | | | 179 000.00 | | 87 582.65 | |
| 710.501.40 | Réseaux souterrains | 32 076.00 | | 36 000.00 | | | |
| 710.501.70 | Etudes et projets | 7 901.20 | | 15 000.00 | | | |
| 711 | STATIONS D'EPURATION DES EAUX USEES | 92 273.95 | | 84 000.00 | | 29 203.15 | |
| 711.50 | <i>INVESTISSEMENTS PROPRES</i> | <i>92 273.95</i> | | <i>84 000.00</i> | | <i>29 203.15</i> | |
| 711.506.70 | STEP-Martigny | 92 273.95 | | 84 000.00 | | 29 203.15 | |
| 72 | TRAITEMENT DES DECHETS | 36 763.10 | | 259 000.00 | | 42 054.28 | |
| 720 | TRAITEMENT DES DECHETS | 36 763.10 | | 259 000.00 | | 42 054.28 | |
| 720.50 | <i>INVESTISSEMENTS PROPRES</i> | <i>36 763.10</i> | | <i>259 000.00</i> | | <i>42 054.28</i> | |
| 720.501.00 | Aménagement déchetterie | 36 763.10 | | | | 6 481.48 | |
| 720.506.00 | Achat et pose Moloks | | | 259 000.00 | | 33 823.60 | |
| 720.506.10 | Achat et entretien des robidogs | | | | | 1 749.20 | |
| 75 | CORRECTION DES EAUX | 6 462.48 | 10 550.00 | 89 000.00 | | 210 313.25 | |
| 750 | CORRECTION DES EAUX | 6 462.48 | 10 550.00 | 89 000.00 | | 210 313.25 | |
| 750.50 | <i>INVESTISSEMENTS PROPRES</i> | <i>6 462.48</i> | | <i>80 000.00</i> | | <i>210 313.25</i> | |
| 750.501.93 | Endiguement de la Dranse | | | 80 000.00 | | 64 053.55 | |
| 750.501.94 | Amélioration Durnand | 6 462.48 | | | | 134 785.25 | |
| 750.501.95 | Intempéries Torrent du Tiercelin | | | | | 11 474.45 | |
| 750.56 | <i>SUBVENTIONS ACCORDES</i> | | | <i>9 000.00</i> | | | |
| 750.561.00 | Amélioration Rhône | | | 9 000.00 | | | |
| 750.63 | <i>Facturation à des tiers</i> | | <i>10 550.00</i> | | | | |
| 750.639.00 | Remboursement caution défrichement Durnand | | <i>10 550.00</i> | | | | |
| 76 | PROTECTION AVALANCHES ET EBOULEMENTS | 3 000.00 | | | | | |
| 760 | PROTECTION AVALANCHES ET EBOULEMENTS | 3 000.00 | | | | | |
| 760.50 | <i>INVESTISSEMENTS PROPRES</i> | <i>3 000.00</i> | | | | | |
| 760.501.01 | Paravalanches Larzey-Lentillères | 3 000.00 | | | | | |
| 79 | AMENAGEMENT | 40 180.60 | | 20 000.00 | | 14 430.80 | |
| 790 | AMENAGEMENT DU TERRITOIRE | 40 180.60 | | 20 000.00 | | 14 430.80 | |
| 790.50 | <i>INVESTISSEMENTS PROPRES</i> | <i>40 180.60</i> | | <i>20 000.00</i> | | <i>14 430.80</i> | |
| 790.500.00 | Aménagement du territoire | 36 180.60 | | 20 000.00 | | 14 430.80 | |
| 790.509.30 | Carte des dangers | 4 000.00 | | | | | |

| Compte | Désignation | Comptes 2016 | | Budget 2016 | | Comptes 2015 | |
|---------------|---|------------------|---------|-------------------|---------|-------------------|-----------------|
| | | Charges | Revenus | Charges | Revenus | Charges | Revenus |
| 8 | ECONOMIE PUBLIQUE | 40 549.28 | | 202 000.00 | | 154 379.85 | 9 797.80 |
| 80 | AGRICULTURE | | | | | 33 790.00 | 9 797.80 |
| 800 | AGRICULTURE | | | | | 33 790.00 | 9 797.80 |
| <i>800.50</i> | <i>INVESTISSEMENTS PROPRES</i> | | | | | <i>33 790.00</i> | |
| 800.509.00 | Réseau écologique | | | | | 33 790.00 | |
| <i>800.66</i> | <i>SUBVENTIONS ACQUISES</i> | | | | | | <i>9 797.80</i> |
| 800.661.00 | Subventionnement réseau écologique | | | | | | 9 797.80 |
| 82 | VITICULTURE | 6 599.85 | | 40 000.00 | | 21 562.15 | |
| 820 | VITICULTURE | 6 599.85 | | 40 000.00 | | 21 562.15 | |
| <i>820.50</i> | <i>INVESTISSEMENTS PROPRES</i> | <i>6 599.85</i> | | <i>40 000.00</i> | | <i>21 562.15</i> | |
| 820.501.30 | Amélioration du vignoble My-Combe et My | 6 599.85 | | 40 000.00 | | 21 562.15 | |
| 86 | ENERGIE | 33 949.43 | | 162 000.00 | | 99 027.70 | |
| 860 | ELECTRICITE et TELERESEAU | 33 949.43 | | 162 000.00 | | 99 027.70 | |
| <i>860.50</i> | <i>INVESTISSEMENTS PROPRES</i> | <i>33 949.43</i> | | <i>162 000.00</i> | | <i>99 027.70</i> | |
| 860.506.00 | Raccordements télé-réseau nouvelles constructions | 4 106.19 | | 15 000.00 | | 8 300.17 | |
| 860.506.10 | Amélioration du télé-réseau | 29 843.24 | | 147 000.00 | | 90 727.53 | |

Municipalité

Récapitulation du compte d'investissement par tâche

| | | Comptes 2016 | | Budget 2016 | | Comptes 2015 | |
|---|---|---------------------|---------------------|---------------------|---------------------|---------------------|---------------------|
| | | Charges | Revenus | Charges | Revenus | Charges | Revenus |
| 0 | Administration générale | 90 111.45 | | 149 500.00 | | 376 923.12 | 860.00 |
| 1 | Sécurité publique | 47 390.05 | 37 900.00 | 70 000.00 | 38 000.00 | 22 806.15 | 15 994.60 |
| 2 | Enseignement et formation | 721 293.26 | | 4 243 500.00 | 700 000.00 | 476 994.70 | |
| 3 | Culture, loisirs et culte | 278 969.59 | 12 227.70 | 741 000.00 | 6 000.00 | 109 641.15 | 30 244.40 |
| 4 | Santé | | | | | | |
| 5 | Prévoyance sociale | 552 403.12 | | 551 500.00 | | 29 301.76 | |
| 6 | Trafic | 290 417.70 | | 755 000.00 | 18 000.00 | 197 604.55 | 20 000.00 |
| 7 | Protection & aménagement de l'environnement | 420 919.43 | 10 550.00 | 1 097 000.00 | | 512 091.16 | |
| 8 | Economie publique | 40 549.28 | | 202 000.00 | | 154 379.85 | 9 797.80 |
| | Total des charges et des revenus | 2 442 053.88 | 60 677.70 | 7 809 500.00 | 762 000.00 | 1 879 742.44 | 76 896.80 |
| | Investissements nets | | 2 381 376.18 | | 7 047 500.00 | | 1 802 845.64 |

Municipalité

Récapitulation du compte d'investissement par nature

| | | Comptes 2016 | | Budget 2016 | | Comptes 2015 | |
|---|--|---------------------|---------------------|---------------------|---------------------|---------------------|---------------------|
| | | Charges | Revenus | Charges | Revenus | Charges | Revenus |
| 50 | Investissements propres | 2 371 078.46 | | 7 753 000.00 | | 1 786 026.43 | |
| 52 | Prêts et participations permanentes | 34 327.70 | | | | 26 954.40 | |
| 56 | Subventions accordés | 36 647.72 | | 56 500.00 | | 66 761.61 | |
| 60 | Transferts au patrimoine financier | | | | | | 16 854.60 |
| 61 | Contributions de tiers | | | | 18 000.00 | | 21 790.00 |
| 62 | Remboursement de prêts et participations permanentes | | 12 227.70 | | 6 000.00 | | 8 454.40 |
| 63 | Facturation à des tiers | | 10 550.00 | | | | |
| 66 | Subventions acquises | | 37 900.00 | | 738 000.00 | | 29 797.80 |
| Total des charges et des revenus | | 2 442 053.88 | 60 677.70 | 7 809 500.00 | 762 000.00 | 1 879 742.44 | 76 896.80 |
| Investissements nets | | | 2 381 376.18 | | 7 047 500.00 | | 1 802 845.64 |

Service Electrique

de

Martigny-Combe

Comptes annuels

2016

SERVICE ELECTRIQUE DE MARTIGNY-COMBE

BILANS COMPARES AUX 31 DECEMBRE 2016 ET 2015

| DESIGNATION | 31.12.2016 | 31.12.2015 |
|--|---------------------|---------------------|
| | CHF | CHF |
| <u>ACTIF</u> | | |
| <u>Patrimoine financier</u> | | |
| <u>Actifs circulants</u> | | |
| Poste | 12 163.92 | 31 321.05 |
| Débiteurs | 668 197.01 | 771 180.93 |
| Ducroire | (67 000.00) | (77 000.00) |
| Actifs transitoires | 0.00 | 1 667.45 |
| Total actifs circulants | 613 360.93 | 727 169.43 |
| Total patrimoine financier | 613 360.93 | 727 169.43 |
| <u>Patrimoine administratif</u> | | |
| <u>Actifs immobilisés</u> | | |
| Réseau électrique | 1 238 700.00 | 1 428 500.00 |
| Total actifs immobilisés | 1 238 700.00 | 1 428 500.00 |
| Total patrimoine administratif | 1 238 700.00 | 1 428 500.00 |
| TOTAL ACTIF | 1 852 060.93 | 2 155 669.43 |
| <u>PASSIF</u> | | |
| <u>Fonds étrangers</u> | | |
| Municipalité, c/c | 1 434 574.67 | 1 885 164.37 |
| Créanciers | 370 936.00 | 179 875.31 |
| Passifs transitoires | 3 639.95 | 58 226.75 |
| Total fonds étrangers | 1 809 150.62 | 2 123 266.43 |
| <u>Fonds propres</u> | | |
| Fortune au début de l'exercice | 32 403.00 | 25 276.29 |
| Bénéfice de l'exercice | 10 507.31 | 7 126.71 |
| Total fonds propres | 42 910.31 | 32 403.00 |
| TOTAL PASSIF | 1 852 060.93 | 2 155 669.43 |

SERVICE ELECTRIQUE DE MARTIGNY-COMBE

VARIATION DE LA FORTUNE 2016 ET 2015

| | 2016 | 2015 |
|--|--------------------|--------------------|
| | CHF | CHF |
| <u>A. Compte de fonctionnement</u> | | |
| Recettes de fonctionnement | 2 299 818.09 | 2 362 295.90 |
| Dépenses de fonctionnement | -1 779 389.40 | -1 846 416.81 |
| Excédent recettes de fonctionnement | 520 428.69 | 515 879.09 |
| Marge d'autofinancement | 520 428.69 | 515 879.09 |
| <u>B. Compte d'investissement</u> | | |
| Dépenses d'investissement | -320 121.38 | -77 252.38 |
| Recettes d'investissement | 0.00 | 0.00 |
| Excédent dépenses d'investissement | -320 121.38 | -77 252.38 |
| Excédent ou insuffisance et de financement | 200 307.31 | 438 626.71 |
| Investissements portés à l'actif | 288 100.00 | 69 500.00 |
| Amortissement réseau électrique | -367 021.38 | -322 752.38 |
| Total amortissements | -367 021.38 | -322 752.38 |
| <u>C. Compte d'immobilisation</u> | | |
| <u>Amortissements antérieurs immobilisations :</u> | | |
| Réseau électrique | -142 900.00 | -186 000.00 |
| Total amortissements | -142 900.00 | -186 000.00 |
| Total des amortissements | -509 921.38 | -508 752.38 |
| Variation fortune nette | 10 507.31 | 7 126.71 |

COMPTES

DE

FONCTIONNEMENT

2016

| Compte | Désignation | Comptes 2016 | | Budget 2016 | | Comptes 2015 | |
|-----------|---|--------------|--------------|--------------|--------------|--------------|--------------|
| | | Charges | Revenus | Charges | Revenus | Charges | Revenus |
| 0 | Service électrique | 2 289 310.78 | 2 299 818.09 | 2 170 500.00 | 2 177 000.00 | 2 355 169.19 | 2 362 295.90 |
| 01 | Service électrique | 2 289 310.78 | 2 299 818.09 | 2 170 500.00 | 2 177 000.00 | 2 355 169.19 | 2 362 295.90 |
| 01.3 | CHARGES | 2 289 310.78 | | 2 170 500.00 | | 2 355 169.19 | |
| 01.30 | CHARGES DE PERSONNEL | 60 084.35 | | 90 500.00 | | 68 692.40 | |
| 01.300.00 | Personnel service électrique | 51 632.60 | | 75 000.00 | | 58 181.30 | |
| 01.303.0 | Charges sociales | 8 451.75 | | 15 500.00 | | 10 511.10 | |
| 01.31 | BIENS, SERVICES, MARCHANDISES | 1 581 458.25 | | 1 588 500.00 | | 1 608 348.91 | |
| 01.310.01 | Fournitures de bureau, BO | 4 123.55 | | 3 500.00 | | 3 978.20 | |
| 01.311.01 | Frais outillage, machines et véhicules | 1 582.91 | | 11 500.00 | | 10 574.21 | |
| 01.311.04 | Programme informatique | 3 920.00 | | 2 000.00 | | 1 620.00 | |
| 01.311.05 | Loyer S.E. | 3 600.00 | | 3 500.00 | | 3 600.00 | |
| 01.312.01 | Achat énergie | 881 808.78 | | 932 000.00 | | 1 084 441.51 | |
| 01.312.03 | Timbre réseau amont | 207 724.00 | | 264 000.00 | | 189 004.35 | |
| 01.312.04 | Service système | 55 071.67 | | 54 000.00 | | 65 363.73 | |
| 01.312.05 | Taxe énergie renouvelable | 159 095.78 | | 156 500.00 | | 133 148.33 | |
| 01.312.07 | Rabais consommation fourniture énergie | 147.00 | | | | | |
| 01.312.08 | Rabais consommation timbre acheminement | 5.85 | | | | | |
| 01.314.00 | Prestations techniques et administratives | 112 962.16 | | 2 000.00 | | | |
| 01.314.01 | Entretien du réseau électrique | 107 868.01 | | 88 500.00 | | 16 426.49 | |
| 01.314.02 | Suivi informatique réseau électrique et télé-réseau | 15 960.00 | | 16 000.00 | | 17 700.00 | |
| 01.314.03 | Etalonnage et sondage des compteurs | 3 784.50 | | 3 000.00 | | 2 363.65 | |
| 01.314.04 | Contrôle des installations (OIBT) | | | 10 000.00 | | | |
| 01.314.07 | Calcul du timbre | 6 000.00 | | 6 500.00 | | 5 900.00 | |
| 01.317.01 | Frais de déplacements | 103.50 | | 500.00 | | | |
| 01.318.01 | Assurance choses et RC | 16 000.00 | | 16 000.00 | | 16 000.00 | |
| 01.318.02 | Frais de port | 6 247.27 | | 6 500.00 | | 10 678.25 | |
| 01.318.03 | Frais du CCP | 3 270.46 | | 4 000.00 | | 3 484.06 | |
| 01.318.04 | Frais de rappel et poursuites | 128.10 | | 1 000.00 | | 921.65 | |
| 01.318.05 | Formation continue | | | 500.00 | | 200.00 | |
| 01.318.06 | Frais de téléphone | 1 354.71 | | 2 000.00 | | 1 769.39 | |
| 01.319.03 | Cotisations diverses | 700.00 | | 1 000.00 | | 1 088.29 | |
| 01.319.04 | Pertes sur débiteurs | | | 4 000.00 | | 34 086.80 | |
| 01.319.05 | Ajustement provision pertes s/débiteurs | -10 000.00 | | | | 6 000.00 | |
| 01.32 | INTERETS PASSIFS | 55 522.00 | | 78 500.00 | | 65 081.15 | |
| 01.321.01 | Charges d'intérêt | 55 522.00 | | 78 500.00 | | 65 081.15 | |
| 01.33 | AMORTISSEMENTS | 509 921.38 | | 294 500.00 | | 508 752.38 | |
| 01.330.01 | Amortissement ordinaire | 174 921.38 | | 254 000.00 | | 193 752.38 | |
| 01.332.00 | Amortissement complémentaire | 335 000.00 | | 40 500.00 | | 315 000.00 | |
| 01.35 | DEDOMMAG. A DES COLLECT. PUBLIQUES | 82 324.80 | | 118 500.00 | | 104 294.35 | |
| 01.352.01 | Imputations internes salaires travaux publics | | | 10 500.00 | | 2 476.70 | |
| 01.352.02 | Imputations internes salaires administration | 8 000.00 | | 8 000.00 | | 8 000.00 | |
| 01.352.03 | Municipalité pour autorités communales | 10 000.00 | | 10 000.00 | | 10 000.00 | |
| 01.352.04 | Imputations internes salaires TP (investissement) | 64 324.80 | | 90 000.00 | | 83 817.65 | |

| Compte | Désignation | Comptes 2016 | | Budget 2016 | | Comptes 2015 | |
|-------------|--|--------------|---------------------|-------------|---------------------|--------------|---------------------|
| | | Charges | Revenus | Charges | Revenus | Charges | Revenus |
| 01.4 | PRODUITS | | 2 299 818.09 | | 2 177 000.00 | | 2 362 295.90 |
| 01.42 | INTERETS | | | | 500.00 | | 10.95 |
| 01.422.01 | Intérêts des placements | | | | 500.00 | | 10.95 |
| 01.43 | CONTRIBUTIONS | | 2 299 818.09 | | 2 176 500.00 | | 2 362 284.95 |
| 01.430.01 | Vente d'énergie | | 949 285.79 | | 946 500.00 | | 1 057 706.88 |
| 01.430.03 | Commerces, services, industries, chantiers | | 4 074.35 | | 11 000.00 | | 5 454.00 |
| 01.430.05 | Consommation Municipalité | | 78 124.15 | | 61 000.00 | | 70 371.85 |
| 01.430.06 | Divers | | | | 500.00 | | 300.00 |
| 01.430.07 | Taxe de base et de puissance | | 7 548.95 | | 7 000.00 | | 7 174.35 |
| 01.430.08 | Locations compteurs | | 5 698.00 | | 2 500.00 | | 1 680.00 |
| 01.430.10 | Taxes raccordement électrique | | 2 480.00 | | 8 000.00 | | 4 882.00 |
| 01.430.12 | Rabais Municipalité | | 152.85 | | | | |
| 01.431.00 | Timbre réseau SI Martigny-Combe | | 962 800.95 | | 924 000.00 | | 915 278.70 |
| 01.431.02 | Service système | | 56 833.06 | | 54 000.00 | | 64 335.75 |
| 01.431.03 | Taxe énergie renouvelable | | 162 634.29 | | 156 500.00 | | 130 938.32 |
| 01.431.06 | Frais de rappel et poursuites | | 788.65 | | 500.00 | | 1 751.35 |
| 01.435.02 | Travaux de réseaux pour tiers | | 5 069.80 | | 5 000.00 | | 10 742.50 |
| 01.436.01 | Rbt APG, CNA et divers | | 2.45 | | | | 5 726.40 |
| 01.436.02 | Remboursement RC | | | | | | 2 125.20 |
| 01.438.00 | Prestation TP pour investissements | | 64 324.80 | | | | 83 817.65 |

| Aperçu du compte administratif | Compte 2015 | Budget 2016 | Compte 2016 |
|--------------------------------|----------------|----------------|----------------|
|--------------------------------|----------------|----------------|----------------|

| Compte de fonctionnement | | | |
|---|-------|-------------------|-------------------|
| Résultat avant amortissements comptables | | | |
| Charges financières | - fr. | 1 846 416.81 | 1 876 000.00 |
| Revenus financiers | + fr. | 2 362 295.90 | 2 177 000.00 |
| Marge d'autofinancement (négative) | = fr. | - | - |
| Marge d'autofinancement | = fr. | 515 879.09 | 301 000.00 |
| Résultat après amortissements comptables | | | |
| Marge d'autofinancement (négative) | - fr. | - | - |
| Marge d'autofinancement | + fr. | 515 879.09 | 301 000.00 |
| Amortissements ordinaires | - fr. | 193 752.38 | 254 000.00 |
| Amortissements complémentaires | - fr. | 315 000.00 | 40 500.00 |
| Amortissement du découvert au bilan | - fr. | - | - |
| Excédent de charges | = fr. | - | - |
| Excédent de revenus | = fr. | 7 126.71 | 6 500.00 |

| Compte des investissements | | | |
|--|-------|------------------|-------------------|
| Dépenses | + fr. | 286 277.08 | 549 000.00 |
| Recettes | - fr. | 209 024.70 | - |
| Investissements nets | = fr. | 77 252.38 | 549 000.00 |
| Investissements nets (négatifs) | = fr. | - | - |

| Financement | | | |
|------------------------------------|-------|-------------------|-------------------|
| Marge d'autofinancement (négative) | - fr. | - | - |
| Marge d'autofinancement | + fr. | 515 879.09 | 301 000.00 |
| Investissements nets | - fr. | 77 252.38 | 549 000.00 |
| Investissements nets (négatifs) | + fr. | - | - |
| Insuffisance de financement | = fr. | - | 248 000.00 |
| Excédent de financement | = fr. | 438 626.71 | 200 307.31 |

Aperçu du bilan et du financement

Etat 31.12.2015

Etat 31.12.2016

Provenance des fonds

Emploi de fonds

| 1 Actif | | 2 155 669.43 | 1 852 060.93 | (diminution des actifs, augmentation des passifs) | (augmentation des actifs, diminution des passifs) |
|---|--|---------------------|---------------------|--|--|
| Patrimoine financier | | 727 169.43 | 613 360.93 | | |
| 10 | Disponibilités | 31 321.05 | 12 163.92 | 19 157.13 | - |
| 11 | Avoirs | 694 180.93 | 601 197.01 | 92 983.92 | - |
| 12 | Placements | - | - | - | - |
| 13 | Actifs transitoires | 1 667.45 | - | 1 667.45 | - |
| Patrimoine administratif | | 1 428 500.00 | 1 238 700.00 | | |
| 14 | Investissements propres | 1 428 500.00 | 1 238 700.00 | | |
| 15 | Prêts et participations permanentes | - | - | | |
| 16 | Subventions d'investissement | - | - | | |
| 17 | Autres dépenses activables | - | - | | |
| Financements spéciaux | | - | - | | |
| 18 | Avances aux financements spéciaux | - | - | | |
| Découvert | | - | - | | |
| 19 | Découvert du bilan | - | - | | |
| 2 Passif | | 2 155 669.43 | 1 852 060.93 | | |
| Engagement | | 2 123 266.43 | 1 809 150.62 | | |
| 20 | Engagements courants | 179 875.31 | 370 936.00 | 191 060.69 | - |
| 21 | Dettes à court terme | - | - | - | - |
| 22 | Dettes à moyen et à long terme | - | - | - | - |
| 23 | Engagements envers des entités particulières | 1 885 164.37 | 1 434 574.67 | - | 450 589.70 |
| 24 | Provisions | - | - | - | - |
| 25 | Passifs transitoires | 58 226.75 | 3 639.95 | - | 54 586.80 |
| Financements spéciaux | | - | - | | |
| 28 | Engagements envers les financements spéciaux | - | - | - | - |
| Fortune | | 32 403.00 | 42 910.31 | | |
| 29 | Fortune nette | 32 403.00 | 42 910.31 | | |
| Excédent de financement du compte administratif | | | | 200 307.31 | |
| Insuffisance de financement du compte administratif | | | | | - |
| | | | | 505 176.50 | 505 176.50 |

Service Electrique

Récapitulation du compte de fonctionnement par tâche

01

Service électrique

Total des charges et des revenus

Excédent de charges

Excédent de revenus

| Comptes 2016 | |
|---------------------|---------------------|
| Charges | Revenus |
| 2 289 310.78 | 2 299 818.09 |
| 2 289 310.78 | 2 299 818.09 |
| 10 507.31 | |

| Budget 2016 | |
|---------------------|---------------------|
| Charges | Revenus |
| 2 170 500.00 | 2 177 000.00 |
| 2 170 500.00 | 2 177 000.00 |
| 6 500.00 | |

| Comptes 2015 | |
|---------------------|---------------------|
| Charges | Revenus |
| 2 355 169.19 | 2 362 295.90 |
| 2 355 169.19 | 2 362 295.90 |
| 7 126.71 | |

Service Electrique

Récapitulation du compte de fonctionnement par nature

| | | Comptes 2016 | | Budget 2016 | | Comptes 2015 | |
|---|--|---------------------|---------------------|---------------------|---------------------|---------------------|---------------------|
| | | Charges | Revenus | Charges | Revenus | Charges | Revenus |
| 30 | Charges de personnel | 60 084.35 | | 90 500.00 | | 68 692.40 | |
| 31 | Biens, services et marchandises | 1 581 458.25 | | 1 588 500.00 | | 1 608 348.91 | |
| 32 | Intérêts passifs | 55 522.00 | | 78 500.00 | | 65 081.15 | |
| 33 | Amortissements | 509 921.38 | | 294 500.00 | | 508 752.38 | |
| 35 | Dédommagements à des collectivités publiques | 82 324.80 | | 118 500.00 | | 104 294.35 | |
| 42 | Revenus des biens | | | | 500.00 | | 10.95 |
| 43 | Contributions | | 2 299 818.09 | | 2 176 500.00 | | 2 362 284.95 |
| Total des charges et des revenus | | 2 289 310.78 | 2 299 818.09 | 2 170 500.00 | 2 177 000.00 | 2 355 169.19 | 2 362 295.90 |
| Excédent de charges | | | | | | | |
| Excédent de revenus | | 10 507.31 | | 6 500.00 | | 7 126.71 | |



Commune de Martigny-Combe

Service Electrique

Tableau des amortissements

| Actifs Immobilisés | 01.01.2016 | Investissements | Total avant amortissements | Amortissements | 31.12.2016 |
|--------------------|---------------------|-------------------|----------------------------|-------------------|---------------------|
| Réseau électrique | 1 428 500.00 | 320 121.38 | 1 748 621.38 | 509 921.38 | 1 238 700.00 |
| Total | 1 428 500.00 | 320 121.38 | 1 748 621.38 | 509 921.38 | 1 238 700.00 |



Service Electrique

Tableau des amortissements

| Fonctions | Investissements nets | Amortissements 10% | Amortissements complémentaires | Amortissements exercices antérieurs 10% | Total |
|-------------------|----------------------|--------------------|--------------------------------|---|-------------------|
| Réseau électrique | 320 121.38 | 32 021.38 | 335 000.00 | 142 900.00 | 509 921.38 |
| Total | 320 121.38 | 32 021.38 | 335 000.00 | 142 900.00 | 509 921.38 |

Aperçu des indicateurs financiers

| 1. Degré d'autofinancement (I1) | 2015 | 2016 | Moyenne |
|--|--------|--------|---------|
| (Autofinancement en pour cent de l'investissement net) | 667.8% | 162.6% | 260.8% |

Valeurs indicatives

| | |
|------------------------|----------------------------------|
| $I1 \geq 100\%$ | 5 - très bien |
| $80\% \leq I1 < 100\%$ | 4 - bien |
| $60\% \leq I1 < 80\%$ | 3 - satisfaisant (à court terme) |
| $0\% \leq I1 < 60\%$ | 2 - insuffisant |
| $I1 < 0\%$ | 1 - très mauvais |

NB : Si les investissements nets sont négatifs (recettes d'investissements supérieures aux dépenses d'investissements), le ratio n'a pas de valeur indicative et c'est pourquoi il n'est pas pris en compte dans le calcul de la moyenne.

| 2. Capacité d'autofinancement (I2) | 2015 | 2016 | Moyenne |
|---|-------|-------|---------|
| (Autofinancement en pour cent des revenus financiers) | 21.8% | 22.6% | 22.2% |

Valeurs indicatives

| | |
|-----------------------|------------------|
| $I2 \geq 20\%$ | 5 - très bien |
| $15\% \leq I2 < 20\%$ | 4 - bien |
| $8\% \leq I2 < 15\%$ | 3 - satisfaisant |
| $0\% \leq I2 < 8\%$ | 2 - insuffisant |
| $I2 < 0\%$ | 1 - très mauvais |

| 3. Taux des amortissements ordinaires (I3) | 2015 | 2016 | Moyenne |
|--|-------|-------|---------|
| (Amortissements ordinaires en % du PA à amortir) | 10.0% | 10.0% | 10.0% |

Valeurs indicatives

| | |
|----------------------|-----------------------------------|
| $I3 \geq 10\%$ | 5 - amort. suffisants |
| $8\% \leq I3 < 10\%$ | 4 - amort. moyens (à court terme) |
| $5\% \leq I3 < 8\%$ | 3 - amort. faibles |
| $2\% \leq I3 < 5\%$ | 2 - amort. insuffisants |
| $I3 < 2\%$ | 1 - amort. nettement insuffisants |

| 3.2 Taux global des amortissements | 2015 | 2016 | Moyenne |
|---|-------|-------|---------|
| (Amort. + solde compte fonct. en % du PA à amortir + découvert) | 26.6% | 29.8% | 28.1% |

| 4. Endettement net par habitant (I4) | 2015 | 2016 | Moyenne |
|--|------|------|---------|
| (Dette brute moins PF réalisable par habitant) | 601 | 516 | 558 |

Valeurs indicatives

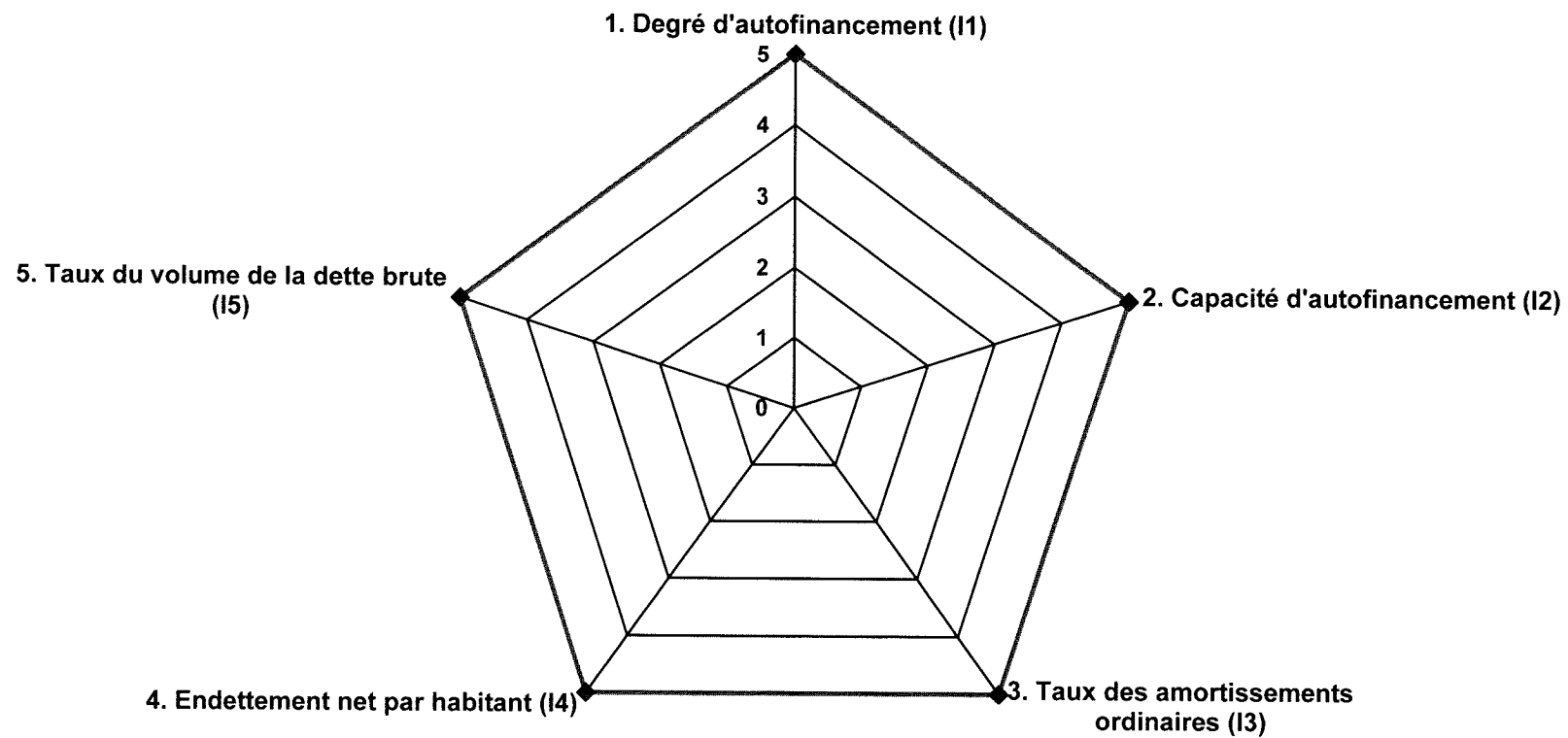
| | |
|-------------------------|--------------------------------|
| $I4 < 3'000$ | 5 - endettement faible |
| $3'000 \leq I4 < 5'000$ | 4 - endettement mesuré |
| $5'000 \leq I4 < 7'000$ | 3 - endettement important |
| $7'000 \leq I4 < 9'000$ | 2 - endettement très important |
| $I4 \geq 9'000$ | 1 - endettement excessif |

| 5. Taux du volume de la dette brute (I5) | 2015 | 2016 | Moyenne |
|---|-------|-------|---------|
| (Dette brute en % des revenus financiers) | 89.9% | 78.7% | 84.3% |

Valeurs indicatives

| | |
|-------------------------|------------------|
| $I5 < 150\%$ | 5 - très bien |
| $150\% \leq I5 < 200\%$ | 4 - bien |
| $200\% \leq I5 < 250\%$ | 3 - satisfaisant |
| $250\% \leq I5 < 300\%$ | 2 - insuffisant |
| $I5 \geq 300\%$ | 1 - mauvais |

Graphique des indicateurs - moyenne des années 2015 et 2016



COMPTES

D'INVESTISSEMENT

2016

| Compte | Désignation | Comptes 2016 | | Budget 2016 | | Comptes 2015 | |
|-----------|-----------------------------------|-------------------|---------|-------------------|---------|-------------------|-------------------|
| | | Charges | Revenus | Charges | Revenus | Charges | Revenus |
| 0 | Service électrique | 320 121.38 | | 549 000.00 | | 286 277.08 | 209 024.70 |
| 01 | Service électrique | 320 121.38 | | 549 000.00 | | 286 277.08 | 209 024.70 |
| 01.5 | INVESTISSEMENTS | 320 121.38 | | 549 000.00 | | 286 277.08 | |
| 01.50 | <i>INVESTISSEMENTS PROPRES</i> | 320 121.38 | | 549 000.00 | | 286 277.08 | |
| 01.500.00 | MT-souterraine | 35 891.22 | | 96 000.00 | | 100 922.25 | |
| 01.500.10 | MT-aérienne | | | 15 000.00 | | 610.51 | |
| 01.501.10 | BT-aérienne principale | 55 961.25 | | | | 2 292.85 | |
| 01.501.20 | BT-souterraine principale | 132 973.61 | | 413 000.00 | | 182 451.47 | |
| 01.502.10 | Station MT/BT aérienne | 3 470.00 | | | | | |
| 01.503.20 | Armoires | 91 825.30 | | 25 000.00 | | | |
| 01.6 | RECETTES D'INVESTISSEMENTS | | | | | | 209 024.70 |
| 01.63 | <i>FACTURATION A DES TIERS</i> | | | | | | 209 024.70 |
| 01.639.00 | Vente véhicule | | | | | | 13 600.00 |
| 01.639.10 | Remboursement assurance | | | | | | 195 424.70 |

Service Electrique

Récapitulation du compte d'investissement par tâche

01

Service électrique

Total des charges et des revenus

Investissements nets

| Comptes 2016 | |
|-------------------|-------------------|
| Charges | Revenus |
| 320 121.38 | |
| 320 121.38 | 0.00 |
| | 320 121.38 |

| Budget 2016 | |
|-------------------|-------------------|
| Charges | Revenus |
| 549 000.00 | |
| 549 000.00 | 0.00 |
| | 549 000.00 |

| Comptes 2015 | |
|-------------------|-------------------|
| Charges | Revenus |
| 286 277.08 | 209 024.70 |
| 286 277.08 | 209 024.70 |
| | 77 252.38 |

Service Electrique

Récapitulation du compte d'investissement par nature

| | |
|----|---|
| 50 | Investissements propres |
| 63 | Facturation à des tiers |
| | Total des charges et des revenus |
| | Investissements nets |

| Comptes 2016 | |
|-------------------|-------------------|
| Charges | Revenus |
| 320 121.38 | |
| 320 121.38 | 0.00 |
| | 320 121.38 |

| Budget 2016 | |
|-------------------|-------------------|
| Charges | Revenus |
| 549 000.00 | |
| 549 000.00 | 0.00 |
| | 549 000.00 |

| Comptes 2015 | |
|-------------------|-------------------|
| Charges | Revenus |
| 286 277.08 | |
| | 209 024.70 |
| 286 277.08 | 209 024.70 |
| | 77 252.38 |

Bilan consolidé 2016

Municipalité

et

Service Electrique

de

Martigny-Combe

BILAN CONSOLIDE, MUNICIPALITE ET SERVICE ELECTRIQUE AU 31 DECEMBRE 2016

| ACTIF | SE | MUNICIPALITE | 31.12.2016 |
|---|---------------------|----------------------|----------------------|
| | CHF | CHF | CHF |
| Disponibilités | 12 163.92 | 66 065.26 | 78 229.18 |
| Avoirs | 601 197.01 | 4 067 829.79 | 4 669 026.80 |
| Titres et participations | 0.00 | 200 812.00 | 200 812.00 |
| Actifs transitoires | 0.00 | 1 359 205.79 | 1 359 205.79 |
| Prêts et participations permanentes | 0.00 | 872 500.00 | 872 500.00 |
| Financements spéciaux | 0.00 | 0.00 | 0.00 |
| Immobilisés | 1 238 700.00 | 6 976 100.00 | 8 214 800.00 |
| TOTAL DE L'ACTIF | 1 852 060.93 | 13 542 512.84 | 15 394 573.77 |
| PASSIF | SE | MUNICIPALITE | 31.12.2016 |
| | CHF | CHF | CHF |
| Dettes à court terme | 370 936.00 | 3 084 082.81 | 3 455 018.81 |
| Dettes à long terme et fonds spéciaux | 0.00 | 3 202 700.65 | 3 202 700.65 |
| Municipalité c/c - Services Industriels c/c | 1 434 574.67 | -1 434 574.67 | 0.00 |
| Passifs transitoires | 3 639.95 | 1 767 903.19 | 1 771 543.14 |
| Crédits LIM | 0.00 | 70 000.00 | 70 000.00 |
| TOTAL DES FONDS ETRANGERS | 1 809 150.62 | 6 690 111.98 | 8 499 262.60 |
| CAPITAL | | | |
| Fortune nette | 32 403.00 | 5 908 283.03 | 5 940 686.03 |
| Résultat de l'exercice 2016 | 10 507.31 | 944 117.83 | 954 625.14 |
| TOTAL DES FONDS PROPRES | 42 910.31 | 6 852 400.86 | 6 895 311.17 |
| TOTAL DU PASSIF | 1 852 060.93 | 13 542 512.84 | 15 394 573.77 |

ENGAGEMENT HORS BILAN : selon fascicule imprimé

Aperçu du compte administratif

Compte
2015Budget
2016Compte
2016

Compte de fonctionnement

Résultat avant amortissements comptables

| | | | | |
|---|-------|---------------------|---------------------|---------------------|
| Charges financières | - fr. | 9 419 600.88 | 9 731 000.00 | 9 175 131.70 |
| Revenus financiers | + fr. | 10 720 432.96 | 10 779 000.00 | 11 416 054.40 |
| Marge d'autofinancement (négative) | = fr. | - | - | - |
| Marge d'autofinancement | = fr. | 1 300 832.08 | 1 048 000.00 | 2 240 922.70 |

Résultat après amortissements comptables

| | | | | |
|-------------------------------------|-------|------------------|-------------------|-------------------|
| Marge d'autofinancement (négative) | - fr. | - | - | - |
| Marge d'autofinancement | + fr. | 1 300 832.08 | 1 048 000.00 | 2 240 922.70 |
| Amortissements ordinaires | - fr. | 811 298.02 | 1 598 000.00 | 951 297.56 |
| Amortissements complémentaires | - fr. | 475 600.00 | 40 500.00 | 335 000.00 |
| Amortissement du découvert au bilan | - fr. | - | - | - |
| Excédent de charges | = fr. | - | 590 500.00 | - |
| Excédent de revenus | = fr. | 13 934.06 | - | 954 625.14 |

Compte des investissements

| | | | | |
|--|-------|---------------------|---------------------|---------------------|
| Dépenses | + fr. | 2 166 019.52 | 8 358 500.00 | 2 762 175.26 |
| Recettes | - fr. | 285 921.50 | 762 000.00 | 60 677.70 |
| Investissements nets | = fr. | 1 880 098.02 | 7 596 500.00 | 2 701 497.56 |
| Investissements nets (négatifs) | = fr. | - | - | - |

Financement

| | | | | |
|------------------------------------|-------|-------------------|---------------------|-------------------|
| Marge d'autofinancement (négative) | - fr. | - | - | - |
| Marge d'autofinancement | + fr. | 1 300 832.08 | 1 048 000.00 | 2 240 922.70 |
| Investissements nets | - fr. | 1 880 098.02 | 7 596 500.00 | 2 701 497.56 |
| Investissements nets (négatifs) | + fr. | - | - | - |
| Insuffisance de financement | = fr. | 579 265.94 | 6 548 500.00 | 460 574.86 |
| Excédent de financement | = fr. | - | - | - |

Compte de fonctionnement selon les tâches

Compte 2015

Budget 2016

Compte 2016

| | Compte 2015 | | Budget 2016 | | Compte 2016 | |
|---|----------------------|----------------------|----------------------|----------------------|----------------------|----------------------|
| | Charges | Revenus | Charges | Revenus | Charges | Revenus |
| 0 Administration générale | 993 977.00 | 111 107.95 | 988 000.00 | 127 000.00 | 1 001 663.77 | 132 345.30 |
| 1 Sécurité publique | 339 980.80 | 120 271.85 | 336 000.00 | 106 000.00 | 254 830.58 | 112 672.90 |
| 2 Enseignement et formation | 1 939 384.54 | 61 439.15 | 2 223 500.00 | 91 000.00 | 1 916 611.26 | 873 527.40 |
| 3 Culture, loisirs et culte | 393 514.93 | 32 184.40 | 448 000.00 | 26 000.00 | 319 062.74 | 30 016.15 |
| 4 Santé | 142 031.29 | - | 156 000.00 | - | 124 807.45 | - |
| 5 Prévoyance sociale | 1 633 529.62 | 631 781.15 | 1 759 000.00 | 664 000.00 | 1 671 216.08 | 502 111.07 |
| 6 Trafic | 1 188 221.72 | 67 535.80 | 1 438 000.00 | 78 500.00 | 1 189 186.45 | 79 770.25 |
| 7 Protection et aménagement de l'environnement, yc eau, égouts, déchets | 1 195 236.87 | 1 091 592.86 | 1 259 000.00 | 1 130 500.00 | 1 158 532.59 | 1 053 480.74 |
| 8 Economie publique, yc services industriels | 2 546 717.02 | 2 989 427.49 | 2 521 000.00 | 3 009 500.00 | 2 625 894.69 | 2 955 205.34 |
| 9 Finances et impôts | 333 905.11 | 5 615 092.31 | 241 000.00 | 5 546 500.00 | 199 623.65 | 5 676 925.25 |
| Total des charges et des revenus | 10 706 498.90 | 10 720 432.96 | 11 369 500.00 | 10 779 000.00 | 10 461 429.26 | 11 416 054.40 |
| Excédent de charges | | | | 590 500.00 | | |
| Excédent de revenus | 13 934.06 | | | | 954 625.14 | |

Compte de fonctionnement selon les natures

Compte 2015

Budget 2016

Compte 2016

| | Charges | Revenus | Charges | Revenus | Charges | Revenus |
|---|----------------------|----------------------|----------------------|----------------------|----------------------|----------------------|
| 30 Charges de personnel | 2 486 017.75 | | 2 655 500.00 | | 2 480 649.39 | |
| 31 Biens, services et marchandises | 2 375 668.93 | | 2 666 000.00 | | 2 581 067.14 | |
| 32 Intérêts passifs | 56 430.75 | | 68 000.00 | | 54 222.40 | |
| 33 Amortissements | 1 441 728.32 | | 1 699 000.00 | | 1 296 554.57 | |
| 34 Parts à des contributions sans affectation | 72 295.40 | | 64 500.00 | | 90 065.20 | |
| 35 Dédommagements versés à des collectivités publiques | 1 654 894.90 | | 1 758 000.00 | | 1 632 819.69 | |
| 36 Subventions accordées | 2 278 508.57 | | 2 168 500.00 | | 2 033 987.50 | |
| 37 Subventions redistribuées | - | | - | | - | |
| 38 Attributions aux financements spéciaux | 268 954.28 | | 206 000.00 | | 208 063.37 | |
| 39 Imputations internes | 72 000.00 | | 84 000.00 | | 84 000.00 | |
| 40 Impôts | | 4 564 614.85 | | 4 419 500.00 | | 4 452 028.39 |
| 41 Patentes et concessions | | 615 326.75 | | 569 500.00 | | 607 123.26 |
| 42 Revenus des biens | | 504 103.51 | | 707 000.00 | | 548 762.14 |
| 43 Contributions | | 4 104 805.95 | | 3 976 000.00 | | 4 861 918.89 |
| 44 Parts à des recettes et contributions sans affectation | | 377 418.70 | | 495 000.00 | | 509 648.50 |
| 45 Restitutions de collectivités publiques | | 217 299.25 | | 264 500.00 | | 102 464.57 |
| 46 Subventions | | 264 863.95 | | 263 500.00 | | 250 108.65 |
| 47 Subventions à redistribuer | | - | | - | | - |
| 48 Prélèvements sur les financements spéciaux | | - | | - | | - |
| 49 Imputations internes | | 72 000.00 | | 84 000.00 | | 84 000.00 |
| Total des charges et des revenus | 10 706 498.90 | 10 720 432.96 | 11 369 500.00 | 10 779 000.00 | 10 461 429.26 | 11 416 054.40 |
| Excédent de charges | | - | | 590 500.00 | | - |
| Excédent de revenus | 13 934.06 | | - | | 954 625.14 | |

Compte des investissements selon les tâches

Compte 2015

Budget 2016

Compte 2016

| | Dépenses | Recettes | Dépenses | Recettes | Dépenses | Recettes |
|---|---------------------|---------------------|---------------------|---------------------|---------------------|---------------------|
| 0 Administration générale | 376 923.12 | 860.00 | 149 500.00 | - | 90 111.45 | - |
| 1 Sécurité publique | 22 806.15 | 15 994.60 | 70 000.00 | 38 000.00 | 47 390.05 | 37 900.00 |
| 2 Enseignement et formation | 476 994.70 | - | 4 243 500.00 | 700 000.00 | 721 293.26 | - |
| 3 Culture, loisirs et culte | 109 641.15 | 30 244.40 | 741 000.00 | 6 000.00 | 278 969.59 | 12 227.70 |
| 4 Santé | - | - | - | - | - | - |
| 5 Prévoyance sociale | 29 301.76 | - | 551 500.00 | - | 552 403.12 | - |
| 6 Trafic | 197 604.55 | 20 000.00 | 755 000.00 | 18 000.00 | 290 417.70 | - |
| 7 Protection et aménagement de l'environnement, yc eau, égouts, déchets | 512 091.16 | - | 1 097 000.00 | - | 420 919.43 | 10 550.00 |
| 8 Economie publique, yc services industriels | 440 656.93 | 218 822.50 | 751 000.00 | - | 360 670.66 | - |
| 9 Finances et impôts | - | - | - | - | - | - |
| Total des dépenses et des recettes | 2 166 019.52 | 285 921.50 | 8 358 500.00 | 762 000.00 | 2 762 175.26 | 60 677.70 |
| Excédent de dépenses | | 1 880 098.02 | | 7 596 500.00 | | 2 701 497.56 |
| Excédent de recettes | | | | | | |

Compte des investissements selon les natures

Compte 2015

Budget 2016

Compte 2016

| | Compte 2015 | | Budget 2016 | | Compte 2016 | |
|---|---------------------|---------------------|---------------------|---------------------|---------------------|---------------------|
| | Dépenses | Recettes | Dépenses | Recettes | Dépenses | Recettes |
| 50 Investissements propres | 2 072 303.51 | | 8 302 000.00 | | 2 691 199.84 | |
| 52 Prêts et participations permanentes | 26 954.40 | | - | | 34 327.70 | |
| 56 Subventions accordées | 66 761.61 | | 56 500.00 | | 36 647.72 | |
| 57 Subventions redistribuées | - | | - | | - | |
| 58 Autres dépenses activables | - | | - | | - | |
| 60 Transferts au patrimoine financier | | 16 854.60 | | - | | - |
| 61 Contributions de tiers | | 21 790.00 | | 18 000.00 | | - |
| 62 Remboursement de prêts et participations permanentes | | 8 454.40 | | 6 000.00 | | 12 227.70 |
| 63 Facturation à des tiers | | 209 024.70 | | - | | 10 550.00 |
| 64 Remboursement de subventions acquises | | - | | - | | - |
| 66 Subventions acquises | | 29 797.80 | | 738 000.00 | | 37 900.00 |
| 67 Subventions à redistribuer | | - | | - | | - |
| Total des dépenses et des recettes | 2 166 019.52 | 285 921.50 | 8 358 500.00 | 762 000.00 | 2 762 175.26 | 60 677.70 |
| Excédent de dépenses | | 1 880 098.02 | | 7 596 500.00 | | 2 701 497.56 |
| Excédent de recettes | | | | | | |

Aperçu des indicateurs financiers

| 1. Degré d'autofinancement (I1) | 2015 | 2016 | Moyenne |
|--|-------|-------|---------|
| (Autofinancement en pour cent de l'investissement net) | 69.2% | 83.0% | 77.3% |

Valeurs indicatives

| | |
|----------------------|----------------------------------|
| I1 \geq 100% | 5 - très bien |
| 80% \leq I1 < 100% | 4 - bien |
| 60% \leq I1 < 80% | 3 - satisfaisant (à court terme) |
| 0% \leq I1 < 60% | 2 - insuffisant |
| I1 < 0% | 1 - très mauvais |

NB : Si les investissements nets sont négatifs (recettes d'investissements supérieures aux dépenses d'investissements), le ratio n'a pas de valeur indicative et c'est pourquoi il n'est pas pris en compte dans le calcul de la moyenne.

| 2. Capacité d'autofinancement (I2) | 2015 | 2016 | Moyenne |
|---|-------|-------|---------|
| (Autofinancement en pour cent des revenus financiers) | 12.2% | 19.8% | 16.1% |

Valeurs indicatives

| | |
|---------------------|------------------|
| I2 \geq 20% | 5 - très bien |
| 15% \leq I2 < 20% | 4 - bien |
| 8% \leq I2 < 15% | 3 - satisfaisant |
| 0% \leq I2 < 8% | 2 - insuffisant |
| I2 < 0% | 1 - très mauvais |

| 3. Taux des amortissements ordinaires (I3) | 2015 | 2016 | Moyenne |
|--|-------|-------|---------|
| (Amortissements ordinaires en % du PA à amortir) | 10.0% | 10.0% | 10.0% |

Valeurs indicatives

| | |
|--------------------|-----------------------------------|
| I3 \geq 10% | 5 - amort. suffisants |
| 8% \leq I3 < 10% | 4 - amort. moyens (à court terme) |
| 5% \leq I3 < 8% | 3 - amort. faibles |
| 2% \leq I3 < 5% | 2 - amort. insuffisants |
| I3 < 2% | 1 - amort. nettement insuffisants |

| 3.2 Taux global des amortissements | 2015 | 2016 | Moyenne |
|---|-------|-------|---------|
| (Amort. + solde compte fonct. en % du PA à amortir + découvert) | 16.0% | 23.6% | 20.1% |

| 4. Endettement net par habitant (I4) | 2015 | 2016 | Moyenne |
|--|------|------|---------|
| (Dette brute moins PF réalisable par habitant) | 265 | 375 | 320 |

Valeurs indicatives

| | |
|-------------------------|--------------------------------|
| I4 < 3'000 | 5 - endettement faible |
| 3'000 \leq I4 < 5'000 | 4 - endettement mesuré |
| 5'000 \leq I4 < 7'000 | 3 - endettement important |
| 7'000 \leq I4 < 9'000 | 2 - endettement très important |
| I4 \geq 9'000 | 1 - endettement excessif |

| 5. Taux du volume de la dette brute (I5) | 2015 | 2016 | Moyenne |
|---|-------|-------|---------|
| (Dette brute en % des revenus financiers) | 68.5% | 63.3% | 65.8% |

Valeurs indicatives

| | |
|-----------------------|------------------|
| I5 < 150% | 5 - très bien |
| 150% \leq I5 < 200% | 4 - bien |
| 200% \leq I5 < 250% | 3 - satisfaisant |
| 250% \leq I5 < 300% | 2 - insuffisant |
| I5 \geq 300% | 1 - mauvais |

